

互盛股份有限公司及子公司
合併財務報表暨會計師核閱報告
民國104及103年第3季

地址：台北市健康路156號3樓

電話：(02)2747-6789

§ 目 錄 §

項	目 頁	次	財 務 報 表 附 註 編 號
一、封 面	1		-
二、目 錄	2		-
三、會計師核閱報告	3		-
四、合併資產負債表	4		-
五、合併綜合損益表	5		-
六、合併權益變動表	6		-
七、合併現金流量表	7~8		-
八、合併財務報表附註			
(一) 公司沿革	9		一
(二) 通過財務報表之日期及程序	9		二
(三) 新發布及修訂準則及解釋之適用	9~12		三
(四) 重大會計政策之彙總說明	12~13		四
(五) 重大會計判斷、估計及假設不確定性之主要來源	14		五
(六) 重要會計項目之說明	14~36		六~二七
(七) 關係人交易	36~39		二八
(八) 質抵押之資產	39		二九
(九) 重大或有負債及未認列之合約承諾	40		三十
(十) 重大之災害損失	-		-
(十一) 重大之期後事項	40		三一
(十二) 其 他	40~41		三二
(十三) 附註揭露事項			
1. 重大交易事項相關資訊	41~42, 44、 45、48		三三
2. 轉投資事業相關資訊	41~42, 44、 45、46		三三
3. 大陸投資資訊	42, 49		三三
4. 母子公司間業務關係及重要 交易往來情形	43, 47		三三
(十四) 部門資訊	42~43		三四

會計師核閱報告

互盛股份有限公司 公鑒：



互盛股份有限公司及其子公司民國 104 年及 103 年 9 月 30 日之合併資產負債表，暨民國 104 年及 103 年 7 月 1 日至 9 月 30 日，以及民國 104 年及 103 年 1 月 1 日至 9 月 30 日之合併綜合損益表、民國 104 年及 103 年 1 月 1 日至 9 月 30 日之合併權益變動表與合併現金流量表業經本會計師核閱竣事。上開合併財務報表之編製係管理階層之責任，本會計師之責任則為根據核閱結果出具報告。

本會計師係依照審計準則公報第三十六號「財務報表之核閱」規劃並執行核閱工作。由於本會計師僅實施分析、比較與查詢，並未依照一般公認審計準則查核，因是無法對上開合併財務報表整體表示查核意見。



依本會計師核閱結果，並未發現第一段所述合併財務報表在所有重大方面有違反證券發行人財務報告編製準則及經金融監督管理委員會認可之國際會計準則第 34 號「期中財務報導」而須作修正之情事。

勤業眾信聯合會計師事務所

會計師 劉 永 富



會計師 黃 海 悅



財政部證券暨期貨管理委員會核准文號
台財證六字第 0920123784 號

財政部證券暨期貨管理委員會核准文號
台財證六字第 0920131587 號

中 華 民 國 104 年 11 月 3 日



民國 104 年 9 月 30 日暨民國 103 年 12 月 31 日及 9 月 30 日

單位：新台幣仟元

代 碼	資 產	104年9月30日 (經核閱)			103年12月31日 (經查核)			103年9月30日 (經核閱)		
		金 額	%		金 額	%		金 額	%	
	流動資產									
1100	現金 (附註六)	\$ 491,128	7		\$ 99,951	2		\$ 89,941	1	
1125	備供出售金融資產—流動 (附註七)	1,614,305	22		1,868,592	27		1,066,412	17	
1150	應收票據 (附註九)	72,998	1		62,887	1		64,750	1	
1160	應收票據—關係人 (附註九及二八)	18,880	-		22,234	-		31,134	1	
1172	應收帳款 (附註九)	313,537	5		232,287	3		263,929	4	
1180	應收帳款—關係人 (附註九及二八)	134,065	2		119,024	2		106,610	2	
1200	其他應收款 (附註九及二八)	11,119	-		8,136	-		5,476	-	
130X	存貨 (附註十一)	164,110	2		159,070	2		118,992	2	
1470	其他流動資產 (附註十三)	203,182	3		143,883	2		125,842	2	
11XX	流動資產總計	<u>3,023,324</u>	<u>42</u>		<u>2,716,064</u>	<u>39</u>		<u>1,873,086</u>	<u>30</u>	
	非流動資產									
1523	備供出售金融資產—非流動 (附註七)	584,385	8		636,980	9		1,161,998	18	
1600	不動產、廠房及設備 (附註十四)	2,898,903	40		2,636,980	38		2,491,014	39	
1760	投資性不動產 (附註十五及二九)	258,216	4		260,993	4		261,801	4	
1821	其他無形資產 (附註十六)	1,639	-		1,670	-		1,772	-	
1805	商 譽	238,979	3		238,979	4		238,979	4	
1840	遞延所得稅資產 (附註四)	32,922	-		39,323	1		37,277	1	
1915	預付設備款 (附註二八)	-	-		130,694	2		-	-	
1935	長期應收租賃款 (附註十)	222,010	3		229,672	3		228,854	4	
1990	存出保證金 (附註二五及二八)	13,513	-		10,325	-		7,873	-	
15XX	非流動資產總計	<u>4,250,567</u>	<u>58</u>		<u>4,185,616</u>	<u>61</u>		<u>4,429,568</u>	<u>70</u>	
1XXX	資 產 總 計	<u>\$ 7,273,891</u>	<u>100</u>		<u>\$ 6,901,680</u>	<u>100</u>		<u>\$ 6,302,654</u>	<u>100</u>	
	負債及權益									
	流動負債									
2100	短期借款 (附註十七)	\$ 1,067,840	15		\$ 1,508,056	22		\$ 1,062,626	17	
2110	應付短期票券 (附註十七)	1,159,507	16		659,753	10		409,908	7	
2170	應付帳款	60,789	1		57,322	1		55,783	1	
2180	應付帳款—關係人 (附註二八)	146,356	2		153,981	2		195,566	3	
2219	其他應付款 (附註十八及二八)	95,958	1		106,594	1		92,770	1	
2230	當期所得稅負債 (附註四)	15,890	-		48,593	1		29,978	-	
2300	其他流動負債 (附註十八)	52,443	1		36,191	-		41,507	1	
21XX	流動負債總計	<u>2,598,783</u>	<u>36</u>		<u>2,570,490</u>	<u>37</u>		<u>1,888,138</u>	<u>30</u>	
	非流動負債									
2540	長期借款 (附註十七)	500,000	7		250,000	4		600,000	9	
2640	應計退休金負債 (附註四)	147,886	2		169,544	2		159,572	3	
2670	存入保證金 (附註二五)	42,142	-		3,722	-		5,580	-	
25XX	非流動負債總計	<u>690,028</u>	<u>9</u>		<u>423,266</u>	<u>6</u>		<u>765,152</u>	<u>12</u>	
2XXX	負債總計	<u>3,288,811</u>	<u>45</u>		<u>2,993,756</u>	<u>43</u>		<u>2,653,290</u>	<u>42</u>	
	歸屬於母公司業主之權益									
	股本									
3110	普通股	1,444,960	20		1,444,960	21		1,444,960	23	
3200	資本公積	41,153	1		36,172	1		36,172	1	
	保留盈餘									
3310	法定盈餘公積	557,471	8		508,314	7		508,314	8	
3350	未分配盈餘	543,449	7		625,031	9		552,628	9	
3400	其他權益	906,956	12		1,132,255	16		953,594	15	
31XX	母公司業主權益總計	<u>3,493,989</u>	<u>48</u>		<u>3,746,732</u>	<u>54</u>		<u>3,495,668</u>	<u>56</u>	
36XX	非控制權益	491,091	7		161,192	3		153,696	2	
3XXX	權益總計	<u>3,985,080</u>	<u>55</u>		<u>3,907,924</u>	<u>57</u>		<u>3,649,364</u>	<u>58</u>	
	負債與權益總計	<u>\$ 7,273,891</u>	<u>100</u>		<u>\$ 6,901,680</u>	<u>100</u>		<u>\$ 6,302,654</u>	<u>100</u>	

後附之附註係本合併財務報表之一部分。

董事長：賀俊強



經理人：翁國華



會計主管：游玉婷



互盛股份有限公司及子公司

合併綜合損益表

民國 104 年及 103 年 7 月 1 日至 9 月 30 日 以及 民國 104 年及 103 年 1 月 1 日至 9 月 30 日

(僅經核閱，未依一般公認審計準則查核)

單位：新台幣仟元，惟
每股盈餘為元

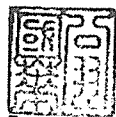
代 碼	104年7月1日至9月30日		103年7月1日至9月30日		104年1月1日至9月30日		103年1月1日至9月30日	
	金 額	%	金 額	%	金 額	%	金 額	%
4000	\$ 757,751	100	\$ 605,081	100	\$ 2,139,333	100	\$ 1,713,706	100
5000	458,724	61	345,781	57	1,274,379	59	952,512	56
5900	299,027	39	259,300	43	864,954	41	761,194	44
6000	177,968	23	158,912	26	505,104	24	469,042	27
6900	121,059	16	100,388	17	359,850	17	292,152	17
	營業外收入及支出 (附註七、八、二一及二八)							
7010	137,369	18	142,953	24	149,498	7	153,709	9
7020	(24,153)	(3)	(5,924)	(1)	12,427	1	41,946	3
7050	(7,124)	(1)	(4,773)	(1)	(19,478)	(1)	(11,754)	(1)
7000	106,092	14	132,256	22	142,447	7	183,901	11
7900	227,151	30	232,644	39	502,297	24	476,053	28
7950	18,351	3	16,340	3	56,056	3	62,247	4
8200	208,800	27	216,304	36	446,241	21	413,806	24
	其他綜合損益							
	後續可能重分類至損益之項目							
8361	64,083	9	22,869	4	41,664	2	3,128	-
8362	(65,960)	(9)	(187,036)	(31)	(248,662)	(12)	(596,305)	(34)
8300	(1,877)	-	(164,167)	(27)	(206,998)	(10)	(593,177)	(34)
8500	\$ 206,923	27	\$ 52,137	9	\$ 239,243	11	(\$ 179,371)	(10)
	淨利歸屬於							
8610	\$ 207,361	28	\$ 214,644	36	\$ 436,574	20	\$ 411,042	24
8620	1,439	-	1,660	-	9,667	1	2,764	-
8600	\$ 208,800	28	\$ 216,304	36	\$ 446,241	21	\$ 413,806	24
	綜合損益總額歸屬於							
8710	\$ 187,842	25	\$ 46,665	8	\$ 211,275	10	(\$ 184,426)	(11)
8720	19,081	2	5,472	1	27,968	1	5,055	1
8700	\$ 206,923	27	\$ 52,137	9	\$ 239,243	11	(\$ 179,371)	(10)
	每股盈餘 (附註二三)							
	來自繼續營業單位							
9710	\$ 1.44		\$ 1.49		\$ 3.02		\$ 2.84	
9810	\$ 1.43		\$ 1.49		\$ 3.02		\$ 2.84	

後附之附註係本合併財務報表之一部分。

董事長：賀俊強




經理人：翁國華



會計主管：游玉婷





互盛股份有限公司

民國 104 年 9 月 30 日
(僅經核閱，未依一般會計準則查核)


單位：新台幣千元

代碼	股本(附註二十)	資本公積(附註二十)	保留盈餘(附註二十及二三)	其他權益項目(附註二十)				非控制權益	權益總額
				未分配盈餘	未實現之兌換差額	未實現之兌換差額	歸屬於母公司業主權益總計		
A1	\$ 1,444,960	\$ 36,172	\$ 428,236	\$ 800,785	\$ 10,616	\$ 1,538,446	\$ -	\$ 4,259,215	
B1	-	-	80,078	(80,078)	-	-	-	-	
B5	-	-	-	(577,984)	-	-	-	(577,984)	
D1	-	-	-	411,042	-	-	2,764	413,806	
D3	-	-	-	-	837	(596,305)	2,291	(593,177)	
E1	-	-	-	-	-	-	147,504	147,504	
M7	-	-	-	(1,137)	-	-	1,137	-	
Z1	\$ 1,444,960	\$ 36,172	\$ 508,314	\$ 552,628	\$ 11,453	\$ 942,141	\$ 153,696	\$ 3,649,364	
A1	\$ 1,444,960	\$ 36,172	\$ 508,314	\$ 625,031	\$ 36,270	\$ 1,095,985	\$ 161,192	\$ 3,907,924	
B1	-	-	49,157	(49,157)	-	-	-	-	
B5	-	-	-	(462,387)	-	-	-	(462,387)	
D1	-	-	-	436,574	-	-	9,667	446,241	
D3	-	-	-	-	23,363	(248,662)	18,301	(206,998)	
E1	-	-	-	-	-	-	300,300	300,300	
M7	-	4,981	-	(6,612)	-	-	1,631	-	
Z1	\$ 1,444,960	\$ 41,153	\$ 557,471	\$ 543,449	\$ 59,633	\$ 847,323	\$ 491,091	\$ 3,985,080	

後附之附註係本合併財務報表之一部分。



董事長：賀俊強



經理人：翁國華



會計主管：游玉婷

互盛股份有限公司及子公司

合併現金流量表

民國 104 年及 103 年 1 月 1 日至 9 月 30 日

(僅經核閱，未依一般公認審計準則查核)

單位：新台幣仟元

代 碼		104年1月1日 至9月30日	103年1月1日 至9月30日
	營業活動之現金流量		
A10000	繼續營業單位稅前淨利	\$ 502,297	\$ 476,053
A20010	不影響現金流量之收益費損項目		
A20300	呆帳費用	4,603	4,742
A20400	透過損益按公允價值衡量金融資 產及負債之淨利益	(4)	-
A20100	折舊費用	811,072	683,693
A20200	攤銷費用	517	604
A20900	財務成本	19,440	11,727
A21000	除列成本衡量金融資產淨利益	(53)	(4,153)
A21200	利息收入	(1,488)	(79)
A21300	股利收入	(131,921)	(139,411)
A22500	處分不動產、廠房及設備損失	22,896	22,966
A23100	處分備供出售金融資產淨利益	(45,992)	(69,315)
A30000	營業資產及負債之淨變動數		
A31110	持有供交易之金融資產	4	-
A31130	應收票據	(10,111)	(3,646)
A31140	應收票據—關係人	3,354	7,191
A31150	應收帳款	(85,800)	(72,357)
A31160	應收帳款—關係人	(15,041)	3,664
A31180	其他應收款	(2,983)	11,927
A31200	存 貨	(254,234)	(221,636)
A31990	其他營業資產	7,609	9,222
A31240	其他流動資產	(53,861)	(55,463)
A32150	應付帳款	3,467	135
A32160	應付帳款—關係人	10,387	49,992
A32180	其他應付款	(9,979)	(22,551)
A32230	其他流動負債	16,252	4,765
A32240	應計退休金負債	(21,658)	513
A33000	營運產生之現金	768,773	698,583
A33100	收取之利息	1,488	79
A33300	支付之利息	(20,097)	(11,694)
A33500	支付之所得稅	(82,335)	(79,971)
AAAA	營業活動之淨現金流入	<u>667,829</u>	<u>606,997</u>

(接次頁)

(承前頁)

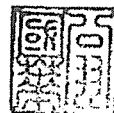
代 碼		104年1月1日 至9月30日	103年1月1日 至9月30日
	投資活動之現金流量		
B00300	取得備供出售金融資產價款(附註二四)	\$ -	(\$ 310,399)
B00400	出售備供出售金融資產價款	104,212	121,443
B01400	以成本衡量之金融資產減資(含清算) 退回股款	53	4,616
B02700	購置不動產、廠房及設備價款(附註二四)	(991,518)	(906,679)
B04500	購置無形資產價款	(473)	(32)
B05400	取得投資性不動產	-	(20,559)
B02800	處分不動產、廠房及設備價款	152,453	104,901
B03700	存出保證金增加	(3,188)	(911)
B07200	預付設備款減少	130,694	18,529
B07600	收取之股利	<u>131,921</u>	<u>139,411</u>
BBBB	投資活動之淨現金流出	<u>(475,846)</u>	<u>(849,680)</u>
	籌資活動之現金流量		
C00100	短期借款增加	-	78,801
C00200	短期借款減少	(440,216)	-
C00500	應付短期票券增加	499,754	-
C00600	應付短期票券減少	-	(49,847)
C01600	舉借長期借款	250,000	600,000
C03000	存入保證金增加	38,420	5,486
C04500	發放現金股利	(462,387)	(577,984)
C05800	子公司現金增資	<u>300,300</u>	<u>147,504</u>
CCCC	籌資活動之淨現金流入	<u>185,871</u>	<u>203,960</u>
DDDD	匯率變動對現金之影響	<u>13,323</u>	<u>14</u>
EEEE	現金淨增加(減少)	391,177	(38,709)
E00100	期初現金餘額	<u>99,951</u>	<u>128,650</u>
E00200	期末現金餘額	<u>\$ 491,128</u>	<u>\$ 89,941</u>

後附之附註係本合併財務報表之一部分。

董事長：賀俊強



經理人：翁國華



會計主管：游玉婷



互盛股份有限公司及子公司

合併財務報表附註

民國 104 年及 103 年 1 月 1 日至 9 月 30 日

(僅經核閱，未依一般公認審計準則查核)

(除另註明外，金額以新台幣仟元為單位)

一、公司沿革

互盛股份有限公司

互盛股份有限公司(以下稱「本公司」，本公司及由本公司所控制個體，簡稱「合併公司」)係依照公司法及有關法令規定，於 73 年 8 月設立，所營事業主要為事務機器、傳真機及通訊商品之買賣、進出口、修理、出租業務等。

本公司股票自 89 年 9 月起在台灣證券交易所上市買賣。

本合併財務報表係以本公司之功能性貨幣新台幣表達。

二、通過財務報表之日期及程序

本合併財務報表於 104 年 11 月 3 日經本公司董事會通過。

三、新發布及修訂準則及解釋之適用

- (一) 首次適用修正後之證券發行人財務報告編製準則及經金管會認可之 2013 年版國際財務報導準則(IFRS)、國際會計準則(IAS)、解釋(IFRIC)及解釋公告(SIC)

依據金融監督管理委員會(以下稱「金管會」)發布之金管證審字第 1030029342 號及金管證審字第 1030010325 號函，合併公司自 104 年起開始適用業經國際會計準則理事會(IASB)發布且經金管會認可之 2013 年版 IFRS、IAS、IFRIC 及 SIC(以下稱「IFRSs」)及相關證券發行人財務報告編製準則修正規定。

除下列說明外，適用修正後之證券發行人財務報告編製準則及 2013 年版 IFRSs 不致造成合併公司會計政策之重大變動：

IAS 1 之修正「其他綜合損益項目之表達」

依修正之準則規定，其他綜合損益項目須按性質分類且分組為(1)不重分類至損益之項目及(2)後續可能重分類至損益之項目。相關所

得稅亦按相同基礎分組。適用該修正規定前，並無上述分組之強制規定。

合併公司於 104 年追溯適用上述修正規定，不重分類至損益之項目包含確定福利計畫再衡量數。後續可能重分類至損益之項目包含國外營運機構財務報表換算之兌換差額、備供出售金融資產未實現利益（損失）、採用權益法之關聯企業之其他綜合損益份額（除確定福利計畫再衡量數外）。惟適用上述修正並不影響本期淨利、本期稅後其他綜合損益及本期綜合損益總額。

(二) IASB 已發布但尚未經金管會認可之 IFRSs

合併公司未適用下列業經 IASB 發布但未經金管會認可之 IFRSs。截至本合併財務報表通過發布日止，金管會尚未發布生效日。

新發布 / 修正 / 修訂準則及解釋	IASB 發布之生效日(註1)
「2010-2012 週期之年度改善」	2014 年 7 月 1 日 (註 2)
「2011-2013 週期之年度改善」	2014 年 7 月 1 日
「2012-2014 週期之年度改善」	2016 年 1 月 1 日 (註 4)
IFRS 9「金融工具」	2018 年 1 月 1 日
IFRS 9 及 IFRS 7 之修正「強制生效日及過渡揭露」	2018 年 1 月 1 日
IFRS 10 及 IAS 28 之修正「投資者與其關聯企業或合資間之資產出售或投入」	2016 年 1 月 1 日 (註 3)
IFRS 10、IFRS 12 及 IAS 28 之修正「投資個體：合併報表例外規定之適用」	2016 年 1 月 1 日
IFRS 11 之修正「聯合營運權益之取得」	2016 年 1 月 1 日
IFRS 15「客戶合約之收入」	2018 年 1 月 1 日
IAS 1 之修正「揭露計畫」	2016 年 1 月 1 日
IAS 16 及 IAS 38 之修正「可接受之折舊及攤銷方法之闡釋」	2016 年 1 月 1 日
IAS 16 及 IAS 41 之修正「農業：生產性植物」	2016 年 1 月 1 日
IAS 19 之修正「確定福利計畫：員工提撥金」	2014 年 7 月 1 日
IAS 36 之修正「非金融資產可回收金額之揭露」	2014 年 1 月 1 日
IAS 39 之修正「衍生工具之合約更替及避險會計之繼續」	2014 年 1 月 1 日
IFRIC 21「公課」	2014 年 1 月 1 日

註 1：除另註明外，上述新發布 / 修正 / 修訂準則或解釋係於各該日期以後開始之年度期間生效。

註 2：給與日於 2014 年 7 月 1 日以後之股份基礎給付交易開始適用 IFRS 2 之修正；收購日於 2014 年 7 月 1 日以後之企業合併開

始適用 IFRS 3 之修正；IFRS 13 於修正時即生效。其餘修正係適用於 2014 年 7 月 1 日以後開始之年度期間。

註 3：推延適用於 2016 年 1 月 1 日以後開始之年度期間所發生之交易。

註 4：除 IFRS 5 之修正推延適用於 2016 年 1 月 1 日以後開始之年度期間外，其餘修正係追溯適用於 2016 年 1 月 1 日以後開始之年度期間。

除下列說明外，適用上述新發布／修正／修訂準則或解釋將不致造成合併公司會計政策之重大變動：

IFRS 9「金融工具」

金融資產之認列及衡量

就金融資產方面，所有原屬於 IAS 39「金融工具：認列與衡量」範圍內之金融資產後續衡量係以攤銷後成本衡量或以公允價值衡量。IFRS 9 對金融資產之分類規定如下。

合併公司投資之債務工具，若其合約現金流量完全為支付本金及流通在外本金金額之利息，分類及衡量如下：

1. 以收取合約現金流量為目的之經營模式而持有該金融資產，則該金融資產係以攤銷後成本衡量。此類金融資產後續係按有效利率認列利息收入於損益，並持續評估減損，減損損益認列於損益。
2. 藉由收取合約現金流量與出售金融資產而達成目的之經營模式而持有該金融資產，則該金融資產係以透過其他綜合損益按公允價值衡量。此類金融資產後續係按有效利率認列利息收入於損益，並持續評估減損，減損損益與兌換損益亦認列於損益，其他公允價值變動則認列於其他綜合損益。於該金融資產除列或重分類時，原先累積於其他綜合損益之公允價值變動應重分類至損益。

合併公司投資非屬前述條件之金融資產，係以公允價值衡量，公允價值變動認列於損益。惟合併公司得選擇於原始認列時，將非持有供交易之權益投資指定為透過其他綜合損益按公允價值衡量。

此類金融資產除股利收益認列於損益外，其他相關利益及損失係認列於其他綜合損益，後續無須評估減損，累積於其他綜合損益之公允價值變動亦不重分類至損益。

金融資產之減損

IFRS 9 改採用「預期信用損失模式」認列金融資產之減損。以攤銷後成本衡量之金融資產、強制透過其他綜合損益按公允價值衡量之金融資產、應收租賃款、IFRS 15「來自客戶合約之收入」產生之合約資產或放款承諾及財務保證合約，係認列備抵信用損失。若前述金融資產之信用風險自原始認列後並未顯著增加，則其備抵信用損失係按未來 12 個月之預期信用損失衡量。若前述金融資產之信用風險自原始認列後已顯著增加且非低信用風險，則其備抵信用損失係按剩餘存續期間之預期信用損失衡量。但未包括重大財務組成部分之應收帳款必須按存續期間之預期信用損失衡量備抵信用損失。

此外，原始認列時已有信用減損之金融資產，合併公司考量原始認列時之預期信用損失以計算信用調整後之有效利率，後續備抵信用損失則按後續預期信用損失累積變動數衡量。

除上述影響外，截至本合併財務報表通過發布日止，合併公司仍持續評估其他準則、解釋之修正對財務狀況與財務績效之影響，相關影響待評估完成時予以揭露。

四、重大會計政策之彙總說明

(一) 遵循聲明

本合併財務報表係依照證券發行人財務報告編製準則及經金管會認可之 IAS 34「期中財務報導」編製。本合併財務報表並未包含整份年度財務報表所規定之所有 IFRSs 揭露資訊。

(二) 合併基礎

1. 合併報表編製原則

本合併財務報表係包含本公司及由本公司所控制個體之財務報表。

子公司之財務報表已予適當調整，以使其會計政策與合併公司之會計政策一致。

於編製合併財務報表時，各個體間之交易、帳戶餘額、收益及費損已全數予以銷除。

2. 子公司明細、持股比率及營業項目，請參閱附註十二「子公司」及附註三三之附表五。

(三) 其他重大會計政策說明

除下列說明外，請參閱 103 年度合併財務報表之重大會計政策彙總說明。

1. 確定福利退職後福利

確定福利退休計畫之確定福利成本（含服務成本、淨利息及再衡量數）係採預計單位福利法精算。服務成本（含當期服務成本及淨確定福利負債（資產）淨利息於發生時、認列為員工福利費用。再衡量數（含精算損益及扣除利息後之計畫資產報酬）於發生時認列於其他綜合損益並列入保留盈餘，後續期間不重分類至損益。

淨確定福利負債（資產）係確定福利退休計畫之提撥短絀（剩餘）。淨確定福利資產不得超過從該計畫退還提撥金或可減少未來提撥金之現值。

期中期間之退休金成本係採用前一年度結束日依精算決定之退休金成本率，以年初至當期末為基礎計算，並針對本期之重大市場波動，及重大計畫修正、清償或其他重大一次性事項加以調整。

2. 所得稅

所得稅費用係當期所得稅及遞延所得稅之總和。期中期間之所得稅係以年度為基礎進行評估，以預期年度總盈餘所適用之稅率，就期中稅前利益予以計算。

遞延所得稅負債及資產之衡量係反映合併公司於資產負債表日預期回收或清償其資產及負債帳面金額之方式所產生之租稅後果。

五、重大會計判斷、估計及假設不確定性之主要來源

本合併財務報表所採用之重大會計判斷、估計及假設不確定性主要來源請參閱 103 年度合併財務報表相同。

六、現金

	104年9月30日	103年12月31日	103年9月30日
庫存現金及週轉金	\$ 2,881	\$ 1,625	\$ 1,730
銀行支票及活期存款	<u>488,247</u>	<u>98,326</u>	<u>88,211</u>
	<u>\$ 491,128</u>	<u>\$ 99,951</u>	<u>\$ 89,941</u>

七、備供出售金融資產

	104年9月30日	103年12月31日	103年9月30日
國內上市股票			
震旦行股份有限公司	<u>\$ 2,198,690</u>	<u>\$ 2,505,572</u>	<u>\$ 2,228,410</u>
流動	\$ 1,614,305	\$ 1,868,592	\$ 1,066,412
非流動	<u>584,385</u>	<u>636,980</u>	<u>1,161,998</u>
	<u>\$ 2,198,690</u>	<u>\$ 2,505,572</u>	<u>\$ 2,228,410</u>

(一) 104 年及 103 年 1 月 1 日至 9 月 30 日合併公司處分備供出售金融資產產生之淨利益分別為 45,992 仟元及 69,315 仟元。

(二) 上述備供出售金融資產未實現損益之變動情形，請參閱附註二十四(四)。

(三) 合併公司期末持有有價證券情形，另請參閱附註三三之附表二。

八、以成本衡量之金融資產

合併公司所持有之以成本衡量之金融資產－巨邦一創業投資股份有限公司於 104 年 5 月清算完結，將賸餘財產依持股比例分配，合併公司收到退回清算款 53 仟元，列於其他收入項下。

巨邦一創業投資股份有限公司於 103 年 6 月 1 日辦理減資退回股款，合併公司收回股款 4,616 仟元，收回股款與帳列成本 463 仟元之差額 4,153 仟元，列於其他收入項下。

九、應收票據、應收帳款及其他應收款

	104年9月30日	103年12月31日	103年9月30日
<u>應收票據</u>			
租賃款	\$ 72,998	\$ 62,887	\$ 64,750
減：備抵呆帳	-	-	-
	<u>\$ 72,998</u>	<u>\$ 62,887</u>	<u>\$ 64,750</u>
<u>應收票據—關係人</u>			
租賃款	\$ 18,880	\$ 22,234	\$ 31,134
減：備抵呆帳	-	-	-
	<u>\$ 18,880</u>	<u>\$ 22,234</u>	<u>\$ 31,134</u>
<u>應收帳款</u>			
租賃款	\$ 206,834	\$ 151,176	\$ 171,338
其他	111,333	84,066	96,961
減：備抵呆帳	(4,630)	(2,955)	(4,370)
	<u>\$ 313,537</u>	<u>\$ 232,287</u>	<u>\$ 263,929</u>
<u>應收帳款—關係人</u>			
租賃款	\$ 133,137	\$ 118,260	\$ 106,036
其他	928	764	574
減：備抵呆帳	-	-	-
	<u>\$ 134,065</u>	<u>\$ 119,024</u>	<u>\$ 106,610</u>
催收款項	\$ 499	\$ 959	\$ 750
減：備抵呆帳	(499)	(959)	(750)
	<u>\$ -</u>	<u>\$ -</u>	<u>\$ -</u>
<u>其他應收款</u>			
其他	<u>\$ 11,119</u>	<u>\$ 8,136</u>	<u>\$ 5,476</u>

上述應收票據—關係人、應收帳款—關係人中屬應收租賃款部分係合併公司委託關係人向承租人代收其租金後，按月轉付合併公司，與應收租賃款之相關資訊另請參閱附註十。

應收帳款

合併公司對商品銷售之平均授信期間為 60 天，於決定應收帳款可回收性時，合併公司考量應收帳款自原始授信日至資產負債表日信用品質之任何改變。針對逾期之應收帳款參考交易對方過去拖欠記錄及分析其目前財務狀況後，將問題款項轉列催收款項，並個別依與債務人協議還款計劃等資料評估減損情形後，予以提列備抵呆帳。其餘之應收帳款，根據公司提列政策，以組合基礎評估減損，提列備抵呆帳。

應收帳款依其立帳日之帳齡分析如下：

	104年9月30日	103年12月31日	103年9月30日
180天以下	\$ 258,982	\$ 191,850	\$ 204,280
181至365天	59,136	43,289	63,952
366天以上	49	103	67
合計	<u>\$ 318,167</u>	<u>\$ 235,242</u>	<u>\$ 268,299</u>

合併公司應收帳款（含催收款項）之備抵呆帳變動情形如下：

	個別評估 之減損損失	集體評估 之減損損失	合計
104年1月1日餘額	\$ 959	\$ 2,955	\$ 3,914
加：本期提列呆帳費用	53	4,550	4,603
收回已沖銷之呆帳	-	3	3
外幣換算差額	-	11	11
減：本期實際沖銷	(513)	(2,889)	(3,402)
104年9月30日餘額	<u>\$ 499</u>	<u>\$ 4,630</u>	<u>\$ 5,129</u>
103年1月1日餘額	\$ 511	\$ 2,524	\$ 3,035
加：本期提列呆帳費用	342	4,400	4,742
減：本期實際沖銷	(103)	(2,561)	(2,664)
外幣換算差額	-	7	7
103年9月30日餘額	<u>\$ 750</u>	<u>\$ 4,370</u>	<u>\$ 5,120</u>

十、應收租賃款

	104年9月30日	103年12月31日	103年9月30日
<u>應收租賃款總額</u>			
1年以內	\$ 448,232	\$ 372,065	\$ 390,497
超過1年但不超過5年	262,962	277,914	271,048
超過5年	<u>6,832</u>	<u>65</u>	<u>4,959</u>
	718,026	650,044	666,504
減：未賺得融資收益	(64,167)	(65,815)	(64,392)
減：備抵呆帳	(2,189)	(673)	(1,784)
應收最低租賃給付現值	<u>\$ 651,670</u>	<u>\$ 583,556</u>	<u>\$ 600,328</u>
<u>應收租賃款淨額</u>			
1年以內	\$ 431,849	\$ 354,557	\$ 373,258
超過1年但不超過5年	216,388	229,618	224,743
超過5年	<u>5,622</u>	<u>54</u>	<u>4,111</u>
	653,859	584,229	602,112
減：備抵呆帳	(2,189)	(673)	(1,784)
應收租賃款	<u>\$ 651,670</u>	<u>\$ 583,556</u>	<u>\$ 600,328</u>

(接次頁)

(承前頁)

	104年9月30日	103年12月31日	103年9月30日
流動（帳列應收票據及應收 帳款）	\$ 429,660	\$ 353,884	\$ 371,474
非流動	<u>222,010</u>	<u>229,672</u>	<u>228,854</u>
	<u>\$ 651,670</u>	<u>\$ 583,556</u>	<u>\$ 600,328</u>

上述應收租賃款係包含營業型及融資型之租賃款。應收租賃款—
流動帳列於應收票據及應收帳款項下，相關資訊請詳附註九。

十一、存 貨

	104年9月30日	103年12月31日	103年9月30日
成 品	\$ 85,755	\$ 68,902	\$ 46,257
供 應 品	70,258	90,051	72,290
在途存貨	<u>8,097</u>	<u>117</u>	<u>445</u>
	<u>\$ 164,110</u>	<u>\$ 159,070</u>	<u>\$ 118,992</u>

104年7月1日至9月30日及1月1日至9月30日與存貨相關之
營業成本分別為77,415仟元及226,602仟元；103年7月1日至9月
30日及1月1日至9月30日與存貨相關之營業成本分別為75,028仟
元及219,842仟元。

十二、子公司

(一) 列入合併財務報表之子公司

本合併財務報表編製主體如下：

投資公司名稱	子 公 司 名 稱	業 務 性 質	所 持 股 權 百 分 比		
			104年 9月30日	103年 12月31日	103年 9月30日
本公司	震旦開發公司	事務機器買賣租賃	100%	100%	100%
本公司	互盛（中國）公司	事務機器銷售維修及租賃	70.00%	83.33%	83.33%

震旦開發股份有限公司

震旦開發股份有限公司（以下簡稱震旦開發公司）於75年1月
15日奉經濟部核准設立，原名為「千興股份有限公司」，於95年5
月將公司更名為震旦開發股份有限公司，同時變更主要營業項目
為：(一)租賃業。(二)事務性機器之批發、零售及服務業。(三)資訊

軟體之批發、零售及服務業，積極開發資本型及營業型辦公設備租賃業務。

互盛（中國）有限公司

互盛（中國）有限公司（以下簡稱互盛（中國）公司），於 101 年 11 月在中國上海市成立之外商投資有限公司，截至 104 年 9 月 30 日，實收股本為人民幣 300,000 仟元，分為 300,000 仟股，營業項目以事務機器之銷售、維修服務及租賃等業務為主。營業風險主要為政令及兩岸間變化所面臨之政治風險及匯率風險。

(二) 未列入合併財務報表之子公司：無。

(三) 具重大非控制權益之子公司資訊

子 公 司 名 稱	主 要 營 業 場 所	非控制權益所持股權及表決權比例		
		104年 9月30日	103年 12月31日	103年 9月30日
互盛（中國）公司	中國上海	30.00%	16.67%	16.67%

子 公 司 名 稱	分 配 予 非 控 制 權 益 之 損 益				非 控 制 權 益		
	104年7月1日 至9月30日	103年7月1日 至9月30日	104年1月1日 至9月30日	103年1月1日 至9月30日	104年 9月30日	103年 12月31日	103年 9月30日
互盛（中國）公司	\$ 1,439	\$ 1,660	\$ 9,667	\$ 2,764	\$491,091	\$161,192	\$153,696

互盛（中國）公司於 103 年 3 月 26 日辦理增資人民幣 60,000 仟元（折合新台幣 295,008 仟元），因本公司未按持股比例增加投資，致增資後本公司持股比例由 100.00% 降至 83.33%，使投資之股權淨值發生變動而調整減少保留盈餘 1,137 仟元。

互盛（中國）公司於 104 年 3 月 10 日辦理增資人民幣 60,000 仟元（折合新台幣 300,300 仟元），因本公司未按持股比例增加投資，致增資後本公司持股比例由 83.33% 降至 62.50%，使投資之股權淨值發生變動而調整減少保留盈餘 6,612 仟元；另又於 104 年 7 月 1 日辦理增資人民幣 60,000 仟元（折合新台幣 296,112 仟元），因本公司未按持股比例增加投資，致增資後本公司持股比例由 62.50% 增加至 70.00%，使投資之股權淨值發生變動而調整增加資本公積 4,981 仟元。

以下各子公司之彙總性財務資訊係以公司間交易銷除前之金額

編製：

互盛（中國）公司

	104年9月30日	103年12月31日	103年9月30日
流動資產	\$ 818,598	\$ 230,919	\$ 201,632
非流動資產	1,179,909	1,033,679	782,223
流動負債	(323,106)	(297,641)	(59,991)
非流動負債	(38,432)	-	(1,867)
權益	<u>\$ 1,636,969</u>	<u>\$ 966,957</u>	<u>\$ 921,997</u>
權益歸屬於：			
本公司業主	\$ 1,145,878	\$ 805,765	\$ 768,301
互盛（中國）公司之 非控制權益	<u>491,091</u>	<u>161,192</u>	<u>153,696</u>
	<u>\$ 1,636,969</u>	<u>\$ 966,957</u>	<u>\$ 921,997</u>

	104年7月1日 至9月30日	103年7月1日 至9月30日	104年1月1日 至9月30日	103年1月1日 至9月30日
營業收入	<u>\$ 251,755</u>	<u>\$ 112,874</u>	<u>\$ 633,714</u>	<u>\$ 249,763</u>
本期淨利	\$ 4,797	\$ 9,964	\$ 31,935	\$ 23,471
其他綜合損益	64,083	22,869	41,664	3,128
綜合損益總額	<u>\$ 68,880</u>	<u>\$ 32,833</u>	<u>\$ 73,599</u>	<u>\$ 26,599</u>
淨利歸屬於：				
本公司業主	\$ 3,358	\$ 8,304	\$ 22,268	\$ 20,707
互盛（中國）公司 子公司之非控制 權益	<u>1,439</u>	<u>1,660</u>	<u>9,667</u>	<u>2,764</u>
	<u>\$ 4,797</u>	<u>\$ 9,964</u>	<u>\$ 31,935</u>	<u>\$ 23,471</u>
綜合損益總額歸屬於：				
本公司業主	\$ 49,799	\$ 27,361	\$ 45,631	\$ 21,544
互盛（中國）公司 子公司之非控制 權益	<u>19,081</u>	<u>5,472</u>	<u>27,968</u>	<u>5,055</u>
	<u>\$ 68,880</u>	<u>\$ 32,833</u>	<u>\$ 73,599</u>	<u>\$ 26,599</u>

十三、其他流動資產

	104年9月30日	103年12月31日	103年9月30日
留抵稅額	\$ 201,028	\$ 141,019	\$ 121,885
其他	2,154	2,864	3,957
	<u>\$ 203,182</u>	<u>\$ 143,883</u>	<u>\$ 125,842</u>

十四、不動產、廠房及設備

	104年9月30日	103年12月31日	103年9月30日
自有土地	\$ 11,927	\$ 31,892	\$ 31,892
房屋及建築	6,203	23,256	23,417
辦公設備	7,633	8,796	9,345
出租資產	<u>2,873,140</u>	<u>2,573,036</u>	<u>2,426,360</u>
	<u>\$ 2,898,903</u>	<u>\$ 2,636,980</u>	<u>\$ 2,491,014</u>

	自有土地	房屋及建築	辦公設備	出租資產	租賃改良	合計
<u>成 本</u>						
104年1月1日餘額	\$ 31,892	\$ 36,294	\$ 14,594	\$ 4,446,383	\$ -	\$ 4,529,163
本期增加	-	-	1,630	971,876	-	973,506
存貨轉列不動產、廠房及設備	-	-	653	253,794	-	254,447
不動產、廠房及設備轉列存貨	-	-	-	(33,200)	-	(33,200)
本期處分	(19,965)	(26,348)	(725)	(605,902)	-	(652,940)
匯率影響數	-	-	10	32,473	-	32,483
104年9月30日餘額	<u>11,927</u>	<u>9,946</u>	<u>16,162</u>	<u>5,065,424</u>	<u>-</u>	<u>5,103,459</u>
<u>累計折舊</u>						
104年1月1日餘額	-	13,038	5,798	1,873,347	-	1,892,183
本期增加	-	133	2,851	805,311	-	808,295
不動產、廠房及設備轉列存貨	-	-	-	(27,947)	-	(27,947)
本期處分	-	(9,428)	(129)	(468,034)	-	(477,591)
匯率影響數	-	-	9	9,607	-	9,616
104年9月30日餘額	<u>-</u>	<u>3,743</u>	<u>8,529</u>	<u>2,192,284</u>	<u>-</u>	<u>2,204,556</u>
期末淨額	<u>\$ 11,927</u>	<u>\$ 6,203</u>	<u>\$ 7,633</u>	<u>\$ 2,873,140</u>	<u>\$ -</u>	<u>\$ 2,898,903</u>
<u>成 本</u>						
103年1月1日餘額	\$ 31,892	\$ 36,294	\$ 14,354	\$ 3,616,610	\$ 20	\$ 3,699,170
本期增加	-	-	3,913	905,237	-	909,150
存貨轉列不動產、廠房及設備	-	-	148	239,459	-	239,607
不動產、廠房及設備轉列存貨	-	-	-	(32,901)	-	(32,901)
本期處分	-	-	(646)	(536,450)	-	(537,096)
匯率影響數	-	-	2	6,310	-	6,312
103年9月30日餘額	<u>31,892</u>	<u>36,294</u>	<u>17,771</u>	<u>4,198,265</u>	<u>20</u>	<u>4,284,242</u>
<u>累計折舊</u>						
103年1月1日餘額	-	12,390	6,364	1,527,192	20	1,545,966
折舊費用	-	487	2,510	679,168	-	682,165
不動產、廠房及設備轉列存貨	-	-	-	(27,099)	-	(27,099)
本期處分	-	-	(450)	(408,779)	-	(409,229)
匯率影響數	-	-	2	1,423	-	1,425
103年9月30日餘額	<u>-</u>	<u>12,877</u>	<u>8,426</u>	<u>1,771,905</u>	<u>20</u>	<u>1,793,228</u>
期末淨額	<u>\$ 31,892</u>	<u>\$ 23,417</u>	<u>\$ 9,345</u>	<u>\$ 2,426,360</u>	<u>\$ -</u>	<u>\$ 2,491,014</u>

上列資產於104年及103年1月1日至9月30日並無任何減損跡象。

104年及103年1月1日至9月30日均無利息資本化情形。

折舊費用係以直線基礎按下列耐用年數計提：

房屋及建築	55年
辦公設備	1至5年
出租資產(事務機)	
舊機	1至2年
新機	3至5年

合併公司於 104 年 1 月出售台南市崇明路之房地，處份價款 38,290 仟元，處分利益為 825 仟元。

十五、投資性不動產

	104年9月30日	103年12月31日	103年9月30日
投資性不動產	<u>\$ 258,216</u>	<u>\$ 260,993</u>	<u>\$ 261,801</u>

(一) 除認列折舊費用外，合併公司之投資性不動產於 104 年及 103 年 7 月 1 日至 9 月 30 日與 104 年及 103 年 1 月 1 日至 9 月 30 日並未發生重大增添、處分及減損情形。折舊費用係以直線基礎按下列耐用年數計提：

主建築物	55 年
裝潢工程	5 至 10 年

(二) 投資性不動產依已簽訂合約之未來應收租金及收取租賃之存入保證金，請參閱附註二五。

(三) 合併公司之所有投資性不動產皆係自有權益。合併公司設定抵押作為借款擔保之投資性不動產金額，請參閱附註二九。

(四) 截至 104 年 9 月 30 日暨 103 年 12 月 31 日及 9 月 30 日，合併公司之投資性不動產之公允價值係由管理階層參考當地市場行情資訊評估如下：

	104年9月30日	103年12月31日	103年9月30日
公允價值	<u>\$ 631,304</u>	<u>\$ 632,829</u>	<u>\$ 612,709</u>

十六、其他無形資產

	104年9月30日	103年12月31日	103年9月30日
電腦軟體成本	<u>\$ 1,639</u>	<u>\$ 1,670</u>	<u>\$ 1,772</u>

除認列攤銷費用外，合併公司之電腦軟體成本於 104 年及 103 年 7 月 1 日至 9 月 30 日與 104 年及 103 年 1 月 1 日至 9 月 30 日並未發生重大增添、處分及減損情形。攤銷費用係以直線基礎按 2~5 年計提。

十七、借 款

(一) 短期借款

	104年9月30日	103年12月31日	103年9月30日
<u>無擔保借款</u>			
一信用額度借款	\$ 986,335	\$ 1,290,422	\$ 930,000
一購料借款	-	217,634	132,626
<u>擔保借款</u>			
一購料借款	81,505	-	-
	<u>\$ 1,067,840</u>	<u>\$ 1,508,056</u>	<u>\$ 1,062,626</u>
	104年9月30日	103年12月31日	103年9月30日
信用借款			
台幣	1.11%-1.16%	1.10%-1.16%	1.10%-1.16%
美金	2.06%-2.08%	1.98%	-
購料借款			
美金	0.94%-1.00%	0.93%-1.32%	0.95%-1.38%

(二) 應付短期票券

104年9月30日

保 證 / 承 兌 機 構	票 面 金 額	折 價 金 額	帳 面 金 額	利 率 區 間	擔 保 品 名	擔 保 品 帳 面 金 額
<u>應付商業本票</u>						
大中票券	\$ 230,000	(\$ 98)	\$ 229,902	1.118%-1.138%	無	\$ -
萬通票券	170,000	(67)	169,933	1.128%-1.138%	無	-
台灣票券	150,000	(94)	149,906	1.108%-1.138%	無	-
中華票券	200,000	(84)	199,916	1.138%	無	-
國際票券	40,000	(1)	39,999	1.148%	無	-
兆豐票券	170,000	(51)	169,949	1.138%-1.158%	無	-
兆豐銀行	150,000	(86)	149,914	1.160%	無	-
台新銀行	50,000	(12)	49,988	1.198%	無	-
	<u>\$ 1,160,000</u>	<u>(\$ 493)</u>	<u>\$ 1,159,507</u>			

103年12月31日

保 證 / 承 兌 機 構	票 面 金 額	折 價 金 額	帳 面 金 額	利 率 區 間	擔 保 品 名	擔 保 品 帳 面 金 額
<u>應付商業本票</u>						
大中票券	\$ 80,000	(\$ 10)	\$ 79,990	1.138%	無	\$ -
台灣票券	150,000	(86)	149,914	1.108%-1.138%	無	-
萬通票券	180,000	(64)	179,936	0.880%-1.128%	無	-
國際票券	50,000	(21)	49,979	1.115%	無	-
中華票券	200,000	(66)	199,934	1.138%	無	-
	<u>\$ 660,000</u>	<u>(\$ 247)</u>	<u>\$ 659,753</u>			

103 年 9 月 30 日

保 證 / 承 兌 機 構	票 面 金 額	折 價 金 額	帳 面 金 額	利 率 區 間	擔 保 品 名 稱	擔 保 品 帳 面 金 額
應付商業本票						
大中票券	\$ 80,000	(\$ 2)	\$ 79,998	1.128%	無	\$ -
萬通票券	80,000	(20)	79,980	1.128%	無	-
台灣票券	50,000	(19)	49,981	1.138%	無	-
中華票券	100,000	(3)	99,997	1.138%	無	-
國際票券	50,000	(2)	49,998	1.100%	無	-
兆豐票券	50,000	(46)	49,954	1.580%	無	-
	<u>\$ 410,000</u>	<u>(\$ 92)</u>	<u>\$ 409,908</u>			

(三) 長期借款

	104年9月30日	103年12月31日	103年9月30日
<u>擔保借款</u>			
銀行借款	\$ 432,000	\$ -	\$ 600,000
<u>無擔保借款</u>			
銀行借款	<u>68,000</u>	<u>250,000</u>	<u>-</u>
	<u>\$ 500,000</u>	<u>\$ 250,000</u>	<u>\$ 600,000</u>

銀行擔保借款係以合併公司持有之權益證券、自有土地及建築物質抵押擔保及開立保證票據，(參閱附註二九及三十)，以浮動利率計息，截至104年及103年9月30日，該借款剩餘到期期間皆不超過2年，有效年利率分別為1.15%及1.33%-1.50%，利息按月繳付，103年9月30日之借款本金已於103年間償付。

無擔保借款係向銀行以浮動利率借款，截至104年9月30日及103年12月31日，該借款剩餘到期期間皆不超過2年，有效年利率分別為1.15%及1.12%-1.60%，利息按月付，103年12月31日之借款本金已於104年間償付。

十八、其他負債

	104年9月30日	103年12月31日	103年9月30日
<u>其他應付款(流動)</u>			
應付薪資及獎金	\$ 64,350	\$ 70,103	\$ 56,347
應付休假給付	4,022	4,022	3,993
取得備供出售金融資產價款	-	-	3,065
其 他	<u>27,586</u>	<u>32,469</u>	<u>29,365</u>
	<u>\$ 95,958</u>	<u>\$ 106,594</u>	<u>\$ 92,770</u>

(接次頁)

(承前頁)

	104年9月30日	103年12月31日	103年9月30日
<u>其他流動負債</u>			
暫收稅款—融資租賃	\$ 17,252	\$ 18,034	\$ 17,948
暫收款	33,821	13,092	22,133
其他	1,370	5,065	1,426
	<u>\$ 52,443</u>	<u>\$ 36,191</u>	<u>\$ 41,507</u>

十九、退職後福利計劃

104年及103年7月1日至9月30日與104年及103年1月1日至9月30日認列之確定福利計畫相關退休金費用係以103年12月31日及102年12月31日精算決定之退休金成本率計算，金額分別為費用1,132仟元、費用901仟元、利益6,838仟元及費用2,702仟元。

二十、權益

(一) 股本

普通股

	104年9月30日	103年12月31日	103年9月30日
額定股數(仟股)	<u>190,000</u>	<u>190,000</u>	<u>190,000</u>
額定股本	<u>\$ 1,900,000</u>	<u>\$ 1,900,000</u>	<u>\$ 1,900,000</u>
已發行且已收足股款之 股數(仟股)	<u>144,496</u>	<u>144,496</u>	<u>144,496</u>
已發行股本	<u>\$ 1,444,960</u>	<u>\$ 1,444,960</u>	<u>\$ 1,444,960</u>

已發行之普通股每股面額為10元，每股享有一表決權及收取股利之權利。

(二) 資本公積

	104年9月30日	103年12月31日	103年9月30日
合併溢額	\$ 36,172	\$ 36,172	\$ 36,172
認列對子公司所有權權益變動數	<u>4,981</u>	<u>-</u>	<u>-</u>
	<u>\$ 41,153</u>	<u>\$ 36,172</u>	<u>\$ 36,172</u>

此類資本公積得用以彌補虧損，亦得於公司無虧損時，用以發放現金或撥充股本，惟撥充股本時每年以實收股本之一定比率為限。

(三) 保留盈餘及股利政策

依據本公司章程規定，年度決算如有盈餘，依下列順序分派之。

1. 依法完納稅捐。
2. 彌補以往年度虧損。
3. 提撥 10% 為法定盈餘公積。
4. 依法或主管機關規定提撥特別盈餘公積。
5. 提撥 1% 至 10% 為員工紅利。員工紅利若為股票紅利時，其發放對象得包括符合一定條件之從屬公司員工。
6. 其餘額併同以前年度累積未分配盈餘，由董事會擬具盈餘分配案，提請股東會決議分配之。

依 104 年 5 月公司法之修正，股息及紅利之分派限於股東，員工非屬盈餘分派之對象。本公司預計於 105 年度之股東常會配合上述法規修正公司章程。員工及董監事酬勞於 104 年及 103 年 7 月 1 日至 9 月 30 日與 104 年及 103 年 1 月 1 日至 9 月 30 日之估列基礎及 103 及 102 年度之實際配發情形，參閱附註二一之(四)員工福利費用。

法定盈餘公積應提撥至其餘額達公司實收股本總額。法定盈餘公積得用以彌補虧損。公司無虧損時，法定盈餘公積超過實收股本總額 25% 之部分除得撥充股本外，尚得以現金分配。

本公司於分派可分配盈餘時，應就當年度發生之帳列其他股東權益減項淨額（如國外營運機構財務報表換算之兌換差額及備供出售金融資產未實現損益），自當期損益與前期未分配盈餘提列相同數額之特別盈餘公積，屬前期累積之其他股東權益減項金額，則自前期未分配盈餘提列相同數額之特別盈餘公積不得分派。

本公司所屬產業目前處於穩定成長階段，資金需求已趨緩和，未來儘可能將經營績效回饋於股東。為考量公司經營發展、資金財務狀況、股本擴張與股東權益之平衡，本公司股利政策將採行股票股利與現金股利搭配發放之原則，其中現金股利比率不低於當年度所分配股利金額之 10%。

本公司於 104 年 6 月 9 日及 103 年 6 月 11 日舉行股東常會，決議 103 及 102 年度盈餘分配案如下：

	盈餘分配案		每股股利 (元)	
	103年度	102年度	103年度	102年度
法定盈餘公積	\$ 49,157	\$ 80,078		
現金股利	462,387	577,984	\$ 3.2	\$ 4.0

(四) 其他權益項目

	104年9月30日	103年12月31日	103年9月30日
國外營運機構財務報表 換算之兌換差額	\$ 59,633	\$ 36,270	\$ 11,453
備供出售金融資產未實 現(損)益	<u>847,323</u>	<u>1,095,985</u>	<u>942,141</u>
	<u>\$ 906,956</u>	<u>\$ 1,132,255</u>	<u>\$ 953,594</u>

上述備供出售金融資產未實現損益變動情形列示如下：

	104年1月1日 至9月30日	103年1月1日 至9月30日
期初餘額	\$ 1,095,985	\$ 1,538,446
本期認列數	(202,670)	(526,990)
轉列損益	(45,992)	(69,315)
期末餘額	<u>\$ 847,323</u>	<u>\$ 942,141</u>

備供出售金融資產未實現損益係備供出售金融資產按公允價值衡量所產生之累計利益及損失，其認列於其他綜合損益，並減除當該等資產處分或減損而轉列至損益之金額。

二一、繼續營業單位淨利

(一) 其他收入

	104年7月1日 至9月30日	103年7月1日 至9月30日	104年1月1日 至9月30日	103年1月1日 至9月30日
租金收入				
營業租賃租金收入				
- 投資性不動產	\$ 2,619	\$ 2,609	\$ 7,836	\$ 6,085
利息收入				
銀行存款	39	31	1,488	79
押金設算息	22	-	25	25
股利收入	131,921	139,411	131,921	139,411
什項收入				
除列成本衡量金融 資產淨利益	-	-	53	4,153
其他	2,768	902	8,175	3,956
	<u>\$ 137,369</u>	<u>\$ 142,953</u>	<u>\$ 149,498</u>	<u>\$ 153,709</u>

(二) 其他利益及損失

	104年7月1日 至9月30日	103年7月1日 至9月30日	104年1月1日 至9月30日	103年1月1日 至9月30日
處分不動產、廠房及設備損失	(\$ 8,160)	(\$ 6,610)	(\$ 22,896)	(\$ 22,966)
處分備供出售金融資產利益	-	4,394	45,992	69,315
持有供交易之金融資產利益	-	-	4	-
淨外幣兌換損失	(14,148)	(2,436)	(5,323)	(1,485)
什項支出	(1,845)	(1,272)	(5,350)	(2,918)
	<u>(\$ 24,153)</u>	<u>(\$ 5,924)</u>	<u>\$ 12,427</u>	<u>\$ 41,946</u>

(三) 財務成本

	104年7月1日 至9月30日	103年7月1日 至9月30日	104年1月1日 至9月30日	103年1月1日 至9月30日
銀行借款利息	\$ 7,111	\$ 4,760	\$ 19,440	\$ 11,727
押金設算息	13	13	38	27
	<u>\$ 7,124</u>	<u>\$ 4,773</u>	<u>\$ 19,478</u>	<u>\$ 11,754</u>

(四) 員工福利、折舊及攤銷費用

	104年7月1日 至9月30日	103年7月1日 至9月30日	104年1月1日 至9月30日	103年1月1日 至9月30日
短期員工福利	\$ 93,127	\$ 91,915	\$ 276,574	\$ 276,005
退職福利(附註十九)				
確定提撥計畫	3,658	3,327	10,840	10,416
確定福利計畫	1,132	901	(6,838)	2,702
	<u>\$ 97,917</u>	<u>\$ 96,143</u>	<u>\$ 280,576</u>	<u>\$ 289,123</u>
依功能別彙總				
營業成本	\$ -	\$ -	\$ -	\$ -
營業費用	97,917	96,143	280,576	289,123
	<u>\$ 97,917</u>	<u>\$ 96,143</u>	<u>\$ 280,576</u>	<u>\$ 289,123</u>
不動產、廠房及設備	\$ 279,887	\$ 236,370	\$ 808,295	\$ 682,165
投資性不動產	926	725	2,777	1,528
無形資產	184	196	517	604
	<u>\$ 280,997</u>	<u>\$ 237,291</u>	<u>\$ 811,589</u>	<u>\$ 684,297</u>
折舊及攤銷依功能別彙總				
營業成本	\$ 278,877	\$ 235,319	\$ 805,311	\$ 679,168
營業費用	1,194	1,247	3,501	3,601
業外費用及損失	926	725	2,777	1,528
	<u>\$ 280,997</u>	<u>\$ 237,291</u>	<u>\$ 811,589</u>	<u>\$ 684,297</u>

公司法於 104 年 5 月修正，規範公司應於章程訂明以當年度獲利狀況之定額或比例分派員工酬勞，惟本公司尚未配合上述法規修正員工酬勞分派政策。本公司估列員工酬勞係按稅後淨利（已扣除員工酬勞之金額）之 1% 計算，估列金額如下：

	104年7月1日 至9月30日	103年7月1日 至9月30日	104年1月1日 至9月30日	103年1月1日 至9月30日
員工紅利	<u>\$ 1,000</u>	<u>\$ 1,500</u>	<u>\$ 4,500</u>	<u>\$ 3,400</u>

年度終了後，年度合併財務報告通過發布日前經董事會決議之發放金額有重大變動時，該變動調整原提列年度費用，年度合併財務報表通過發布日後若金額仍有變動，則依會計估計變動處理，於次一年度調整入帳。

本公司於 104 年 6 月 9 日及 103 年 6 月 11 日舉行股東常會，分別決議通過 103 及 102 年度員工紅利如下：

員工紅利	103年度		102年度	
	現金紅利	股票紅利	現金紅利	股票紅利
	\$ 4,400	\$ -	\$ 7,000	\$ -

104 年 6 月 9 日及 103 年 6 月 11 日股東常會決議配發之員工紅利與 103 及 102 年度合併財務報表認列之員工分紅金額並無差異。

有關本公司股東會決議之員工紅利及董監事酬勞資訊，請至台灣證券交易所「公開資訊觀測站」查詢。

二二、繼續營業單位所得稅

(一) 認列於損益之所得稅

所得稅費用（利益）之主要組成項目如下：

	104年7月1日 至9月30日	103年7月1日 至9月30日	104年1月1日 至9月30日	103年1月1日 至9月30日
當期所得稅				
當期產生者	\$ 18,673	\$ 17,071	\$ 51,365	\$ 47,610
未分配盈餘加徵	-	-	-	14,272
以前年度之調整	-	-	(1,964)	(77)
遞延所得稅				
當期產生者	(322)	(731)	6,655	442
認列於損益之所得稅費用	<u>\$ 18,351</u>	<u>\$ 16,340</u>	<u>\$ 56,056</u>	<u>\$ 62,247</u>

(二) 兩稅合一相關資訊

	104年9月30日	103年12月31日	103年9月30日
未分配盈餘			
87年度以後未分配盈餘	<u>\$ 543,449</u>	<u>\$ 625,031</u>	<u>\$ 552,628</u>
股東可扣抵稅額帳戶餘額	<u>\$ 23,333</u>	<u>\$ 37,305</u>	<u>\$ 23,569</u>
盈餘分配適用之稅額扣抵比率	<u>103年度</u> 15.67%	<u>102年度</u> 12.46%	

立法院於 103 年 5 月 16 日通過所得稅法修正案，自 104 年 1 月 1 日起，本國個人股東以獲配股利總額所含可扣抵稅額之「半數」抵減其綜合所得稅。

(三) 所得稅核定情形

本公司及合併子公司震旦開發公司之營利事業所得稅結算申報，業經稅捐稽徵機關核定至 102 年度，核定數與申報數並無差異。

二三、每股盈餘

用以計算每股盈餘之盈餘及普通股加權平均股數如下：

本期淨利

	104年7月1日 至9月30日	103年7月1日 至9月30日	104年1月1日 至9月30日	103年1月1日 至9月30日
歸屬於本公司業主之淨利	<u>\$ 207,361</u>	<u>\$ 214,644</u>	<u>\$ 436,574</u>	<u>\$ 411,042</u>

股 數

單位：仟股

	104年7月1日 至9月30日	103年7月1日 至9月30日	104年1月1日 至9月30日	103年1月1日 至9月30日
用以計算基本每股盈餘之普通股加權平均股數	144,496	144,496	144,496	144,496
具稀釋作用潛在普通股之影響：				
員工分紅	<u>102</u>	<u>84</u>	<u>195</u>	<u>186</u>
用以計算稀釋每股盈餘之普通股加權平均股數	<u>144,598</u>	<u>144,580</u>	<u>144,691</u>	<u>144,682</u>

若合併公司得選擇以股票或現金發放員工分紅，則計算稀釋每股盈餘時，假設員工分紅將採發放股票方式，並於該潛在普通股具有稀釋作用時計入加權平均流通在外股數，以計算稀釋每股盈餘。於次年度股東會決議員工分紅發放股數前計算稀釋每股盈餘時，亦繼續考量該等潛在普通股之稀釋作用。

二四、非現金交易

合併公司於 104 年及 103 年 1 月 1 日至 9 月 30 日購置不動產、廠房及設備、取得備供出售金融資產一流動同時影響現金及非現金項目之投資活動交易如下：

	104年1月1日 至9月30日	103年1月1日 至9月30日
購置不動產、廠房及設備	\$ 973,506	\$ 909,150
加：應付設備款減少 (帳列應付帳款—關係人)	18,012	-
減：應付設備款增加 (帳列應付帳款—關係人)	-	(2,471)
購置不動產、廠房及設備支付現金數	<u>\$ 991,518</u>	<u>\$ 906,679</u>
取得備供出售金融資產價款	\$ -	\$ 313,464
減：其他應付款增加	-	(3,065)
支付現金數	<u>\$ -</u>	<u>\$ 310,399</u>

二五、營業租賃協議

(一) 合併公司為承租人

營業租賃係承租營業場所，租賃期間為 2 至 5 年。於租賃期間終止時，合併公司對租賃營業場所並無優惠承購權。

截至 104 年 9 月 30 日暨 103 年 12 月 31 日及 9 月 30 日止，合併公司因營業租賃合約所支付之存出保證金分別為 5,316 仟元、5,386 仟元及 5,282 仟元。

不可取消營業租賃之未來最低租賃給付總額如下：

	104年9月30日	103年12月31日	103年9月30日
1 年內	\$ 22,493	\$ 24,867	\$ 25,056
超過 1 年但不超過 5 年	<u>18,451</u>	<u>28,582</u>	<u>31,722</u>
	<u>\$ 40,944</u>	<u>\$ 53,449</u>	<u>\$ 56,778</u>

認列為費用之租賃給付如下：

	104年7月1日 至9月30日	103年7月1日 至9月30日	104年1月1日 至9月30日	103年1月1日 至9月30日
最低租賃給付	<u>\$ 7,794</u>	<u>\$ 7,941</u>	<u>\$ 23,947</u>	<u>\$ 23,892</u>

(二) 合併公司為出租人

營業租賃係出租合併公司所擁有之投資性不動產及出租事務機器，租賃期間分別為5年及3年。所有營業租賃合約均包含承租人於行使續租權時，依市場租金行情調整租金之條款。承租人於租賃期間結束時，對該不動產及事務機器不具有優惠承購權。

截至104年9月30日暨103年12月31日及9月30日止，合併公司因營業租賃合約所收取之保證金分別為42,068仟元及、3,635仟元及5,431仟元。

不可取消營業租賃之未來最低租賃收取總額如下：

	104年9月30日	103年12月31日	103年9月30日
1年內	\$ 1,429,616	\$ 1,199,090	\$ 1,090,421
超過1年但不超過5年	2,640,019	2,415,085	2,321,947
超過5年	<u>43,035</u>	<u>17,448</u>	<u>41,541</u>
	<u>\$ 4,112,670</u>	<u>\$ 3,631,623</u>	<u>\$ 3,453,909</u>

二六、資本風險管理

合併公司進行資本管理以確保能夠於繼續經營之前提下，藉由將債務及權益餘額最適化，以使股東報酬極大化。

合併公司主要管理階層依照經濟環境及業務考量不定期檢視集團資本結構。合併公司依據主要管理階層之建議並依循法令規定，將藉由支付股利、買回股份及融資等方式平衡整體資本結構。

二七、金融工具

(一) 公允價值之資訊

1. 非按公允價值衡量之金融工具

合併公司管理階層認為非按公允價值衡量之金融資產及金融負債之帳面金額趨近其公允價值。

2. 認列於合併資產負債表之公允價值衡量

合併公司以公允價值衡量，其衡量方式係基於公允價值可觀察之程度分為第1至3級。

(1) 第1級公允價值衡量係指以來自活絡市場相同資產或負債之公開報價（未經調整）。

(2) 第2級公允價值衡量係指除第1級之公開報價外，以屬於該資產或負債直接（亦即價格）或間接（亦即由價格推導而得）可觀察之輸入值推導公允價值。

(3) 第3級公允價值衡量係指評價技術係非以可觀察市場資料為基礎之資產或負債之輸入值（不可觀察之輸入值）推導公允價值。

公司下列金融工具公允價值可觀察之程度皆為第1等級。
公允價值衡量如下：

	<u>104年9月30日</u>	<u>103年12月31日</u>	<u>103年9月30日</u>
備供出售金融資產			
—流動及非流動			
國內上市（櫃）有價證券			
—權益投資	<u>\$ 2,198,690</u>	<u>\$ 2,505,572</u>	<u>\$ 2,228,410</u>

3. 衡量公允價值所採用之評價技術及假設

於活絡市場交易之金融資產，其公允價值係參照市場報價決定（備供出售金融資產）。

(二) 金融工具之種類

	<u>104年9月30日</u>	<u>103年12月31日</u>	<u>103年9月30日</u>
<u>金融資產</u>			
放款及應收款（註1）	\$ 622,705	\$ 259,202	\$ 195,543
備供出售金融資產	2,198,690	2,505,572	2,228,410
<u>金融負債</u>			
以攤銷後成本衡量（註2）	2,962,152	2,661,668	2,306,531

註1：餘額係包含現金、應收帳款、其他應收款及存出保證金等不含租賃產生者之以攤銷後成本衡量之放款及應收款。

註 2：餘額係包含短期借款、應付短期票券、應付帳款、部分其他應付款（不含與員工福利相關之應付款）、長期借款及存入保證金等不含租賃產生者之以攤銷後成本衡量之金融負債。

(三) 財務風險管理目的與政策

合併公司主要金融工具包括權益投資、應收帳款、應付帳款及借款。合併公司之財務管理部門係為各業務單位提供服務，統籌協調進入國內與國際金融市場操作，藉由依照風險程度與廣度分析風險之內部風險報告監督及管理合併公司營運有關之財務風險。該等風險包括市場風險（包含匯率風險、利率風險及其他價格風險）、信用風險及流動性風險。

1. 市場風險

合併公司之營運活動使合併公司承擔之主要財務風險為外幣匯率變動風險、利率變動風險及其他價格風險。

合併公司有關金融工具市場風險之暴險及其對該等暴險之管理與衡量方式並無改變。

(1) 匯率風險

合併公司於資產負債表日非功能性貨幣計價之貨幣性資產與貨幣性負債帳面金額（包含合併財務報表中已沖銷之非功能性貨幣計價之貨幣性項目），參閱附註三二。

敏感度分析

合併公司主要受到美金匯率波動之影響。

下表敏感度分析係說明 104 年及 103 年 1 月 1 日至 9 月 30 日當個體功能性貨幣對各攸關外幣之匯率升值 3% 時，於金融負債貨幣性項目下將產生兌換利益，使稅前淨利增加之金額；當匯率貶值時，其對稅前淨利之影響為反向之同等金額。上述 3% 係合併公司內部向主要管理階層報告匯率風險時所使用之敏感度比率，亦代表管理階層對外幣匯率之合理可能變動範圍之評估。

	美 金 之 影 響	
	104年1月1日 至9月30日	103年1月1日 至9月30日
損 益	\$ 13,138	\$ 4,897

以上損益之影響主要係源自於合併公司期初及期末資產負債表日尚流通在外且未進行現金流量避險之美金計價之借款平均餘額為評估基礎。

(2) 利率風險

合併公司於資產負債表日受利率暴險之金融資產及金融負債帳面金額如下：

	104年9月30日	103年12月31日	103年9月30日
具現金流量利率風險			
—金融資產	\$ 469,064	\$ 45,142	\$ 45,683
—金融負債	500,000	250,000	600,000

敏感度分析

下列敏感度分析係依非衍生工具於104年9月30日資產負債表日平均餘額之利率暴險而決定。合併公司評估所使用之變動率為利率增加／減少25基點，此亦代表管理階層對利率之合理可能變動範圍之評估。

若利率增加／減少25基點，在所有其他變數維持不變之情況下，合併公司104年1月1日至9月30日之稅前淨利將減少／增加295仟元，主要係因合併公司之活期存款及長期借款利率風險之暴險。

(3) 其他價格風險

合併公司因上市櫃權益證券投資而產生權益價格暴險。

敏感度分析

下列敏感度分析係依資產負債表日之權益價格暴險進行。

若權益價格上漲／下跌 5%，104 年 1 月 1 日至 9 月 30 日稅前其他綜合損益將因備供出售金融資產公允價值之變動增加／減少 109,935 仟元。

2. 信用風險

信用風險係指交易對方拖欠合約義務而造成合併公司財務損失之風險。截至資產負債表日，合併公司可能因交易對方未履行義務之最大信用風險暴險主要係來自於合併資產負債表所認列之金融資產帳面金額。

合併公司使用可取得之財務資訊及彼此交易記錄對主要客戶進行評等。合併公司持續監督信用暴險以及交易對方之信用評等。

合併公司之信用風險除關係人外，並無集中於合併公司之主要客戶。

3. 流動性風險

合併公司係透過管理及維持足夠部位之現金以支應合併公司營運並減輕現金流量波動之影響。合併公司管理階層監督銀行融資額度使用狀況並確保借款合同條款之遵循。

下表係合併公司已約定還款期間之非衍生金融負債剩餘合約到期分析，係依據合併公司最早可能被要求還款之日期，並以金融負債未折現現金流量編製。

104 年 9 月 30 日

	加權平均有 效利率(%)	要求即付或 短於 1 個月	1 至 3 個月	3 個月至 1 年	1 至 5 年
<u>非衍生金融負債</u>					
無附息負債		\$ 21,379	\$ 277,072	\$ 630	\$ 42
固定利率工具	1.14%	809,736	1,336,106	81,505	-
浮動利率工具	0.91%	-	-	-	500,000
		<u>\$ 831,115</u>	<u>\$ 1,613,178</u>	<u>\$ 82,135</u>	<u>\$ 500,042</u>

103年12月31日

	加權平均有效利率(%)	要求即付或短於1個月	1至3個月	3個月至1年	1至5年
<u>非衍生金融負債</u>					
無附息負債		\$ 6,283	\$ 307,591	\$ -	\$ 3,722
固定利率工具	1.22%	-	2,033,173	134,636	-
浮動利率工具	1.29%	-	-	-	250,000
		<u>\$ 6,283</u>	<u>\$ 2,340,764</u>	<u>\$ 134,636</u>	<u>\$ 253,722</u>

103年9月30日

	加權平均有效利率(%)	要求即付或短於1個月	1至3個月	3個月至1年	1至5年
<u>非衍生金融負債</u>					
無附息負債		\$ 3,065	\$ 319,717	\$ 17,344	\$ 5,580
固定利率工具	1.153%	-	1,383,270	89,264	-
浮動利率工具	1.277%	-	-	-	600,000
		<u>\$ 3,065</u>	<u>\$ 1,702,987</u>	<u>\$ 106,608</u>	<u>\$ 605,580</u>

融資額度

	104年9月30日	103年12月31日	103年9月30日
<u>無擔保額度</u>			
— 已動用金額	\$ 2,216,725	\$ 2,148,626	\$ 1,400,230
— 未動用金額	<u>2,021,275</u>	<u>1,831,374</u>	<u>2,399,770</u>
	<u>\$ 4,238,000</u>	<u>\$ 3,980,000</u>	<u>\$ 3,800,000</u>
<u>有擔保額度</u>			
— 已動用金額	\$ 532,834	\$ -	\$ 713,175
— 未動用金額	<u>329,166</u>	<u>730,000</u>	<u>16,825</u>
	<u>\$ 862,000</u>	<u>\$ 730,000</u>	<u>\$ 730,000</u>

二八、關係人交易

(一) 本公司及子公司(係本公司之關係人)間之交易、帳戶餘額、收益及費損於合併時全數予以銷除，故未揭露於本附註。除已於其他附註揭露外，合併公司與其他關係人間之交易如下：

1. 營業交易

銷 貨

	104年7月1日至9月30日	103年7月1日至9月30日	104年1月1日至9月30日	103年1月1日至9月30日
具重大影響之投資者	\$ 975	\$ 2,011	\$ 2,106	\$ 4,426
其他關係人	<u>927</u>	<u>187</u>	<u>1,711</u>	<u>1,362</u>
	<u>\$ 1,902</u>	<u>\$ 2,198</u>	<u>\$ 3,817</u>	<u>\$ 5,788</u>

進 貨

	104年7月1日 至9月30日	103年7月1日 至9月30日	104年1月1日 至9月30日	103年1月1日 至9月30日
具重大影響之投資者	\$ 1,061	\$ 1,992	\$ 2,791	\$ 5,154
其他關係人	<u>141,910</u>	<u>143</u>	<u>279,839</u>	<u>590</u>
	<u>\$ 142,971</u>	<u>\$ 2,135</u>	<u>\$ 282,630</u>	<u>\$ 5,744</u>

合併公司銷售予關係人，係以市價為交易價格之參考基礎，貨款大多以1~2個月收現為原則；向關係人進貨（含計張服務成本），以市價為交易價格之參考基礎，貨款大多以1~2個月付現為原則。

推銷費用

	104年7月1日 至9月30日	103年7月1日 至9月30日	104年1月1日 至9月30日	103年1月1日 至9月30日
具重大影響之投資者	\$ 7,122	\$ 6,700	\$ 18,700	\$ 19,120
其他關係人	<u>1,690</u>	<u>1,425</u>	<u>4,725</u>	<u>4,526</u>
	<u>\$ 8,812</u>	<u>\$ 8,125</u>	<u>\$ 23,425</u>	<u>\$ 23,646</u>

管理費用

	104年7月1日 至9月30日	103年7月1日 至9月30日	104年1月1日 至9月30日	103年1月1日 至9月30日
具重大影響之投資者	\$ 12,306	\$ 14,437	\$ 37,160	\$ 42,372
其他關係人	<u>30,334</u>	<u>17,990</u>	<u>77,649</u>	<u>48,707</u>
	<u>\$ 42,640</u>	<u>\$ 32,427</u>	<u>\$ 114,809</u>	<u>\$ 91,079</u>

推銷費用主要係合併公司支付予關係企業物流理貨費用及委託業務仲介之佣金支出等。

管理費用主要係支付予關係人營運諮詢顧問服務之行銷、勞務報酬支出、租用辦公室及倉庫之租金支出等。前述支付予關係企業之租金，係按月支付且其條件與一般客戶無重大差異。

2. (1) 資產負債表日之應收關係人款項（含應收票據）餘額如下：

	104年9月30日	103年12月31日	103年9月30日
具重大影響之投資者	\$ 82,589	\$ 68,960	\$ 83,436
其他關係人	<u>70,356</u>	<u>72,298</u>	<u>54,308</u>
	<u>\$ 152,945</u>	<u>\$ 141,258</u>	<u>\$ 137,744</u>

上述應收關係人款項主係合併公司委託關係人向承租人代收其租金後，由關係人按月轉付或開票將收取款項轉付予合併公司。

(2) 資產負債表日之其他應收關係人款項餘額如下：

	104年9月30日	103年12月31日	103年9月30日
具重大影響之投資者	\$ 986	\$ 1,243	\$ 611
其他關係人	8,769	4,354	3,107
	<u>\$ 9,755</u>	<u>\$ 5,597</u>	<u>\$ 3,718</u>

(3) 資產負債表日之預付關係人設備款餘額如下：

	104年9月30日	103年12月31日	103年9月30日
其他關係人	\$ -	\$ 130,694	\$ -

3. (1) 資產負債表日之應付關係人款項餘額如下：

	104年9月30日	103年12月31日	103年9月30日
具重大影響之投資者	\$ 96,623	\$ 112,590	\$ 110,192
其他關係人	49,733	41,391	85,374
	<u>\$ 146,356</u>	<u>\$ 153,981</u>	<u>\$ 195,566</u>

上述應付帳款主要係合併公司向關係人購入資產供營業及資本租賃使用與委託維護服務所產生。

(2) 資產負債表日之其他應付款關係人餘額如下：

	104年9月30日	103年12月31日	103年9月30日
具重大影響之投資者	\$ 4,116	\$ 5,863	\$ 6,369
其他關係人	10,557	5,614	5,520
	<u>\$ 14,673</u>	<u>\$ 11,477</u>	<u>\$ 11,889</u>

4. 財產交易

(1) 合併公司向關係人購置影印機及事務機供出租明細（營業及融資租賃）如下：

	104年7月1日 至9月30日	103年7月1日 至9月30日	104年1月1日 至9月30日	103年1月1日 至9月30日
具重大影響之投資者	\$ 141,353	\$ 143,699	\$ 337,650	\$ 344,582
其他關係人	240,852	227,806	694,946	621,171
	<u>\$ 382,205</u>	<u>\$ 371,505</u>	<u>\$1,032,596</u>	<u>\$ 965,753</u>

合併公司向關係人購入資產供營業及融資租賃使用，係購入當月起算2個月付款，交易價格則參酌市場行情。

(2) 合併公司出售中古影印機與事務機予關係人明細如下：

	104年7月1日至9月30日		103年7月1日至9月30日	
	出售價款	處分損失	出售價款	處分損失
具重大影響之投資者	\$ 14,867	(\$ 4,762)	\$ 13,908	(\$ 2,543)
其他關係人	<u>30,617</u>	<u>(7,047)</u>	<u>24,495</u>	<u>(2,620)</u>
	<u>\$ 45,484</u>	<u>(\$ 11,809)</u>	<u>\$ 38,403</u>	<u>(\$ 5,163)</u>

	104年1月1日至9月30日		103年1月1日至9月30日	
	出售價款	處分損失	出售價款	處分損失
具重大影響之投資者	\$ 39,691	(\$ 4,762)	\$ 41,334	(\$ 10,469)
其他關係人	<u>75,098</u>	<u>(14,764)</u>	<u>63,567</u>	<u>(6,106)</u>
	<u>\$ 114,789</u>	<u>(\$ 19,526)</u>	<u>\$ 104,901</u>	<u>(\$ 16,575)</u>

5. 資產負債表日之存出保證金屬關係人交易之餘額如下：

	104年9月30日	103年12月31日	103年9月30日
其他關係人	<u>\$ 2,270</u>	<u>\$ 2,270</u>	<u>\$ 2,270</u>

(二) 對主要管理階層之獎酬

對董事及其他主要管理階層之薪酬總額如下：

	104年7月1日至9月30日	103年7月1日至9月30日	104年1月1日至9月30日	103年1月1日至9月30日
短期員工福利	\$ 2,310	\$ 2,275	\$ 8,652	\$ 8,931
退職福利	<u>66</u>	<u>52</u>	<u>196</u>	<u>181</u>
	<u>\$ 2,376</u>	<u>\$ 2,327</u>	<u>\$ 8,848</u>	<u>\$ 9,112</u>

董事及其他主要管理階層之薪酬係由薪酬委員會依照個人績效及市場趨勢決定。

二九、質抵押之資產

合併公司下列資產業經提供為向銀行借款之擔保品：

	內 容	104年9月30日	103年12月31日	103年9月30日
投資性不動產	土地、房屋及建築	<u>\$ 258,216</u>	<u>\$ 260,993</u>	<u>\$ 261,801</u>
採用權益法之投資	震旦開發股票 8,400 仟股 (註)	<u>\$ 164,787</u>	<u>\$ 173,655</u>	<u>\$ 164,003</u>

註：業已合併沖銷。

三十、重大或有負債及未認列之合約承諾

除其他附註所述者外，合併公司於資產負債表日有下列重大承諾事項及或有事項：

- (一) 截至 104 年 9 月 30 日暨 103 年 12 月 31 日及 9 月 30 日止，合併公司已開立未使用信用狀金額分別為 USD 587 仟元、USD 244 仟元及 USD 1,225 仟元；金融機構為合併公司開立之履約保證函分別為 2,390 仟元、3,260 仟元及 3,460 仟元。
- (二) 截至 104 年 9 月 30 日暨 103 年 12 月 31 日及 9 月 30 日止，合併公司為應付短期票券及長短期借款額度所開立予金融機構之保證票據合計分別為 4,400,000 仟元、4,110,000 仟元及 3,980,000 仟元。
- (三) 合併公司重要契約揭露如下：

契約性質	當事人	契約起迄日期	主要內容	限制條款
長期供銷契約	亞太理光 台灣理光	104.04.01~ 105.03.31 (註)	影印機、傳真機等	有不能代理銷售其他互相競爭廠牌商品之規定。

註：期滿雙方無異議即自動展延一年。

三一、重大之期後事項：無。

三二、具重大影響之外幣資產及負債資訊

以下資訊係按合併公司各個體功能性貨幣以外之外幣彙總表達，所揭露之匯率係指該等外幣換算至功能性貨幣之匯率。具重大影響之外幣資產及負債如下：

	104年9月30日		
	外	幣 匯	率 新 台 幣
<u>金融資產</u>			
<u>非貨幣性項目</u>			
人民幣	\$ 221,383	5.176 (人民幣：新台幣)	\$1,145,878
<u>金融負債</u>			
<u>貨幣性項目</u>			
美金	2,476	32.92 (美金：新台幣)	81,505
美金	9,000	6.3613 (美金：人民幣)	296,335

103年12月31日

	外	幣	匯	率	新	台	幣
<u>金融資產</u>							
<u>非貨幣性項目</u>							
人民幣	\$	158,241		5.092 (人民幣：新台幣)		\$	805,765
<u>金融負債</u>							
<u>貨幣性項目</u>							
美金		6,865		31.700 (美金：新台幣)			217,634
美金		9,000		6.119 (美金：人民幣)			280,422

103年9月30日

	外	幣	匯	率	新	台	幣
<u>金融負債</u>							
<u>貨幣性項目</u>							
美金		\$	4,353	30.47		\$	132,626

具重大影響之未實現外幣兌換損益如下：

		104年7月1日至9月30日		103年7月1日至9月30日	
外	幣	匯	率	匯	率
美金		1: 32.9200 (美元：新台幣)		1: 30.4700 (美元：新台幣)	
美金		1: 6.3613 (美金：人民幣)			
			未實現淨兌換 (損) 益		未實現淨兌換 (損) 益
			(\$ 2,993)		(\$ 2,437)
			(11,186)		-
			(\$ 14,179)		(\$ 2,437)
		104年1月1日至9月30日		103年1月1日至9月30日	
美金		1: 32.9200 (美元：新台幣)		1: 30.4700 (美元：新台幣)	
美金		1: 6.3613 (美金：人民幣)			
			未實現淨兌換 (損) 益		未實現淨兌換 (損) 益
			(\$ 1,921)		(\$ 1,944)
			(10,943)		-
			\$ 12,864		(\$ 1,944)

三三、附註揭露事項

(一) 重大交易事項及(二)轉投資事業相關資訊：

1. 資金貸與他人：無。
2. 為他人背書保證：附表一。
3. 期末持有有價證券情形（不包含投資子公司）：附表二。
4. 累積買進或賣出同一有價證券之金額達新臺幣 3 億元或實收資本額 20% 以上：無。
5. 取得不動產之金額達新臺幣 3 億元或實收資本額 20% 以上：無。

6. 處分不動產之金額達新臺幣 3 億元或實收資本額 20% 以上：無。
7. 與關係人進、銷貨之金額達新臺幣 1 億元或實收資本額 20% 以上：附表三。
8. 應收關係人款項達新臺幣 1 億元或實收資本額 20% 以上：無。
9. 從事衍生工具交易：無。
10. 其他：母子公司間及各子公司間之業務關係及重要交易往來情形及金額：附表四。
11. 被投資公司資訊：附表五。

(三) 大陸投資資訊：

1. 大陸被投資公司名稱、主要營業項目、實收資本額、投資方式、資金匯出入情形、持股比例、本期損益及認列之投資損益、期末投資帳面金額、已匯回投資損益及赴大陸地區投資限額：附表六。
2. 與大陸被投資公司直接或間接經由第三地區所發生下列之重大交易事項，及其價格、付款條件、未實現損益：無。

三四、部門資訊

(一) 部門收入與營運結果

提供給主要營運決策者用以分配資源及評量部門績效之資訊，著重於以公司別衡量。合併公司之應報導部門為互盛公司、震旦開發公司及互盛（中國）公司，各公司主要從事事務機器、傳真機及通訊商品之買賣、進口、修理、出租業務。

合併公司繼續營業單位之收入與營運結果依應報導部門分析如下：

	互	盛	震 旦 開 發	互盛(中國)	銷除部門間 收入及損益	合 計
<u>104年1月1日至9月30日</u>						
來自外部客戶收入	\$ 841,786	\$ 663,833	\$ 633,714	\$ -	\$ 2,139,333	
部門間收入	<u>173,439</u>	<u>-</u>	<u>-</u>	<u>(173,439)</u>	<u>-</u>	
收入合計	<u>\$ 1,015,225</u>	<u>\$ 663,833</u>	<u>\$ 633,714</u>	<u>(\$ 173,439)</u>	<u>\$ 2,139,333</u>	
部門(損)益	<u>\$ 455,290</u>	<u>\$ 235,629</u>	<u>\$ 44,523</u>	<u>(\$ 233,145)</u>	<u>\$ 502,297</u>	
<u>103年1月1日至9月30日</u>						
來自外部客戶收入	\$ 822,727	\$ 641,216	\$ 249,763	\$ -	\$ 1,713,706	
部門間收入	<u>175,776</u>	<u>-</u>	<u>-</u>	<u>(175,776)</u>	<u>-</u>	
收入合計	<u>\$ 998,503</u>	<u>\$ 641,216</u>	<u>\$ 249,763</u>	<u>(\$ 175,776)</u>	<u>\$ 1,713,706</u>	
部門(損)益	<u>\$ 443,358</u>	<u>\$ 224,103</u>	<u>\$ 31,295</u>	<u>(\$ 222,703)</u>	<u>\$ 476,053</u>	

部門間銷貨係依市價計價。

(二) 部門總資產

	104年9月30日	103年12月31日	103年9月30日
互 盛	\$ 1,956,974	\$ 2,189,382	\$ 1,990,032
震旦開發	3,318,410	3,447,700	3,328,767
互盛(中國)	<u>1,998,507</u>	<u>1,264,598</u>	<u>983,855</u>
合併資產總額	<u>\$ 7,273,891</u>	<u>\$ 6,901,680</u>	<u>\$ 6,302,654</u>

互盛股份有限公司及子公司

為他人背書保證

民國 104 年 1 月 1 日至 9 月 30 日

附表一

單位：除另予註明者外
，為新台幣仟元

編號 (註 1)	背書保證者公司名稱	被背書保證對象		單一企業 對背書保證 限額 (註 3)	本期最高背書 保證餘額保 額	期末背書 保證餘額	實際動支金額	以財產擔保之 背書保證金額	累計背書保證 金額佔最近期 財務報表淨值 之比率 (%)	背書最高 保額 (註 3)	證額 保額 (註 4)	屬母子公司 對背書保證 (註 4)	屬母子公司 對母子公司 背書保證 (註 4)	屬對大陸 地區背書保 證 (註 4)	註
		被背書保證 公司名稱	關係 (註 2)												
0	互盛股份有限公司	互盛(中國)有限公司	2	\$ 300,000	\$ 296,280	\$ 296,280	\$ 296,280	\$ -	8.98	\$ 300,000	Y	Y	N	Y	

註 1：編號欄之說明如下：

- (1) 發行人填 0。
 - (2) 被投資公司按公司別由阿拉伯數字 1 開始依序編號。
- 註 2：背書保證者與被背書保證對象之關係有下列六種，標示種類即可：
- (1) 有業務關係之公司。
 - (2) 直接持有普通股股權超過 50% 之子公司。
 - (3) 母公司與子公司持有普通股股權合併計算超過 50% 之被投資公司。
 - (4) 對於直接或經由子公司間接持有普通股股權超過 50% 之母公司。
 - (5) 基於承攬工程需要之同業間依合約規定互保之公司。
 - (6) 因共同投資關係由各出資股東依其持股比例對其背書保證之公司。

註 3：依本公司訂定之背書保證辦法中規定背書保證之總額以不超過當期淨值為限，對單一企業背書保證以新台幣 300,000 仟元為限。

註 4：屬上市櫃母公司對子公司背書保證者、屬子公司對上市櫃母公司背書保證者、屬大陸地區背書保證者始須填列 Y。

註 5：104 年 9 月 30 日被背書保證公司向銀行融資情形如下：

互盛(中國)有限公司：融資使用金額為 USD 9,000 仟元，付息情形正常。

互盛股份有限公司及子公司

期末持有有價證券情形

民國 104 年 9 月 30 日

附表二

單位：新台幣仟元／仟股

持有之公司	有價證券種類及名稱	與有價證券發行人之關係	帳列科目	期股	期末			註
					帳數	帳面金額	持股比例%	
互盛股份有限公司	股票 震旦行股份有限公司	對本公司之投資採權益法評價之公司	備供出售金融資產 — 流動	14,722	\$ 713,599	4	\$ 713,599	
震旦開發股份有限公司	股票 震旦行股份有限公司	震旦行係對本公司採權益法評價之公司。震旦開發係本公司之子公司。	備供出售金融資產 — 流動	18,014	900,706	5	900,706	
			備供出售金融資產 — 非流動	11,688	584,385	3	584,385	

註 1：有公開市價者之市價金額，股票係指 104 年 9 月 30 日之收盤價。

註 2：投資子公司相關資訊，請參閱附表五及附表六。

互盛股份有限公司及子公司

與關係人進、銷貨之金額達新臺幣 1 億元或實收資本額 20% 以上

民國 104 年 1 月 1 日至 9 月 30 日

附表三

單位：新台幣仟元

進(銷)貨之公司	交易對象	關係	交易		情形		交易條件與一般交易及		應收(付)		備註
			進(銷)貨	金額	佔總進(銷)貨之比率%	授信期間	單價	價格	授信期	餘額	
互盛股份有限公司	震旦開發股份有限公司	子公司	銷	(\$ 173,439)	17	貨款皆以 2 個月收現為原則	以市價為交易價格之參考基礎，並無重大差異	貨款皆以 2 個月收現為原則	\$ 48,634	21	註 7
震旦開發股份有限公司	互盛股份有限公司	子公司	進	173,439	註 1	進貨皆以 2 個月付現為原則	以市價為交易價格之參考基礎，並無重大差異	進貨皆以 2 個月付現為原則	(48,634)	(26)	註 7
"	震旦行股份有限公司	對本公司採權益法評價之公司為震旦行之孫公司	進	337,650	註 2	"	"	"	(96,171)	(52)	
互盛中國有限公司	上海震旦辦公自動化銷售有限公司		進	543,645	註 3	進貨皆以 2 個月付現為原則	以市價為交易價格之參考基礎，並無重大差異	進貨皆以 2 個月付現為原則	(10,814)	(92)	
"	"	"	進	279,022	註 4	"	"	"	註 5	註 5	

註 1：本公司對震旦開發股份有限公司之銷貨，震旦開發股份有限公司帳列固定資產。

註 2：震旦行股份有限公司對震旦開發股份有限公司之銷貨，震旦開發股份有限公司帳列固定資產。

註 3：上海震旦辦公自動化銷售有限公司對互盛中國有限公司之銷貨，互盛中國有限公司帳列固定資產。

註 4：上海震旦辦公自動化銷售有限公司對互盛中國有限公司之銷貨，互盛中國有限公司帳列計張服務費成本。

註 5：互盛中國有限公司對上海震旦辦公自動化銷售有限公司之應付票據、帳款餘額合計為 10,814 仟元。

註 6：上述比率係與關係人之應收(付)票據、帳款餘額佔進(銷)貨之公司帳列之總應收(付)票據、帳款餘額之比率計算。

註 7：於編製合併財務報表時，業已合併沖銷。

互盛股份有限公司及子公司
 母子公司間及各子公司間之業務關係及重要交易往來情形及金額

民國 104 年 1 月 1 日至 9 月 30 日

附表四

單位：新台幣仟元

編號	交易人名稱	交易往來對象	與交易人之關係	交易		往來		情形	
				科目	金額 (註 1)	交易條件	佔合併總資產或總資產之比率		
0	互盛股份有限公司	震旦開發股份有限公司	母子公司	銷貨收入 (註 2)	\$ 173,439	以市價為交易價格之參考基礎，並無重大差異。隔月收現為原則	8%		
				應收帳款	48,634		1%		
				什項收入	5,895				
				應付帳款	1,460				
				其他應付款	31,201				
				進貨 (註 3)	27,964				

註 1：於編製本合併財務報表時，業已合併沖銷上述交易。

註 2：本公司對震旦開發股份有限公司 104 年 1 月 1 日至 9 月 30 日之銷貨 173,439 仟元，震旦開發股份有限公司帳列不動產、廠房及設備一出租資產 173,439 仟元。

註 3：本公司向震旦開發股份有限公司 104 年 1 月 1 日至 9 月 30 日之進貨 27,964 仟元，震旦開發股份有限公司帳列出售不動產、廠房及設備 27,964 仟元。

互盛股份有限公司及子公司
被投資公司資訊、所在地區...等相關資訊

民國 104 年 1 月 1 日至 9 月 30 日

附表五

單位：新台幣仟元／仟股

投資公司名稱	被投資公司名稱	所在地區	主要營業項目	原本期初未 本	原始投 上期未	資 上期未	金額未 期	期 股	本		持 帳面 金額	有 額	被投 本	投 本	公司 損	益	本期認列之 投資損	益	註
									數比 率	%									
互盛股份有限公司	震旦開發股份有限公司 (註)	台北市	(1)事務機器之進出口買賣 及租賃、修理業務；(2) 前項產品之再租賃業 務；(3)碳粉、鐵粉、卡 片、滾筒、紙張之進出 口買賣業務。 事務機器之銷售、維修服 務及租賃等業務。	\$ 865,491	\$ 865,491	\$ 865,491			119,237	100.00	\$2,339,125		\$ 210,877	\$ 210,877					子公司
	互盛(中國)有限公司 (註)	中國上海		1,023,450		727,338			210,000	70.00	1,145,878		31,935	22,268					子公司

註：於編製合併財務報表時，業已合併沖銷。

互盛股份有限公司及子公司

大陸投資資訊

民國 104 年 1 月 1 日至 9 月 30 日

附表六

1. 大陸被投資公司名稱、主要營業項目、實收資本額、投資方式、資金匯出入、持股比例、投資損益、投資帳面價值及匯回投資損益情形：

單位：新台幣千元、人民幣千元或美金千元

大陸被投資公司名稱	主要營業項目	實收資本額	投資方式	本期末自 台灣匯出 投資金額	本期匯出或收回投資金額		本期末自 台灣匯出 投資金額	被投資 公司損 益	本公司直接 或間接持 股比例 %	本期認 列(損)益 (註 2)	期末 帳面 價值	截至 已匯 之 投資 收 益
					匯 出	收 回						
互盛(中國)有限公司	事務機器之銷售、維修服務及租賃專業務。	\$ 1,471,254 (RMB\$ 300,000)	(註 1)	\$ 727,338 (US\$ 2,885 RMB\$ 132,000)	\$ 296,112 (RMB\$ 60,000)	\$ -	\$ 1,023,450 (US\$ 2,885 RMB\$ 192,000)	\$ 31,935	70.00	\$ 22,268	\$ 1,145,878	\$ -

2. 赴大陸地區投資限額：

本期末累計自台灣匯出赴大陸地區投資金額 (註 3)	經濟部投審會核准投資金額 (註 3)	依經濟部投審會規定赴大陸地區投資限額 (註 4)
\$ 1,023,450 (US\$ 2,885) (RMB\$ 192,000)	\$ 1,020,000 (RMB\$ 210,000)	\$ 2,391,048

註 1：本公司係分別經由第三地匯款及直接投資。

註 2：本公司其投資損益認列係經與中華民國會計師事務所所有合作關係之國際性會計師事務所核閱。

註 3：係依經濟部投審會核准當時之匯率計算。本期末累計自台灣匯出赴大陸地區投資原幣金額並未超過經投審會核准投資原幣金額。

註 4：本公司 104 年 9 月 30 日之淨值為新台幣 3,985,080 仟元，依「大陸地區從事投資或技術合作審查原則」伍、九規定，限額計算式為 3,985,080 仟元 × 60% = 2,391,048 仟元。