

互盛股份有限公司及子公司

合併財務報告暨會計師核閱報告
民國106及105年第3季

地址：台北市健康路156號3樓

電話：(02)2747-6789

§ 目 錄 §

項	目 頁	次	財 務 報 告 附 註 編 號
一、封 面	1		-
二、目 錄	2		-
三、會計師核閱報告	3		-
四、合併資產負債表	4		-
五、合併綜合損益表	5		-
六、合併權益變動表	6		-
七、合併現金流量表	7~8		-
八、合併財務報告附註			
(一) 公司沿革	9		一
(二) 通過財務報告之日期及程序	9		二
(三) 新發布及修訂準則及解釋之適用	9~13		三
(四) 重大會計政策之彙總說明	13~14		四
(五) 重大會計判斷、估計及假設不確定性之主要來源	14		五
(六) 重要會計項目之說明	14~34		六~二六
(七) 關係人交易	34~38		二七
(八) 質抵押之資產	38		二八
(九) 重大或有負債及未認列之合約承諾	39		二九
(十) 重大之災害損失	-		-
(十一) 重大之期後事項	39		三十
(十二) 其 他	39~40		三一
(十三) 附註揭露事項			
1. 重大交易事項相關資訊	40、42~45		三二
2. 轉投資事業相關資訊	40、42~45		三二
3. 大陸投資資訊	40、46~47		三二
4. 母子公司間業務關係及重要交易往來情形	40、44		三二
(十四) 部門資訊	41		三三

會計師核閱報告

互盛股份有限公司 公鑒：

互盛股份有限公司及其子公司民國 106 年及 105 年 9 月 30 日之合併資產負債表，暨民國 106 年及 105 年 7 月 1 日至 9 月 30 日，以及民國 106 年及 105 年 1 月 1 日至 9 月 30 日之合併綜合損益表、民國 106 年及 105 年 1 月 1 日至 9 月 30 日合併權益變動表與合併現金流量表業經本會計師核閱竣事。上開合併財務報表之編製係管理階層之責任，本會計師之責任則為根據核閱結果出具報告。

本會計師係依照審計準則公報第三十六號「財務報表之核閱」規劃並執行核閱工作。由於本會計師僅實施分析、比較與查詢，並未依照一般公認審計準則查核，因是無法對上開合併財務報表整體表示查核意見。

依本會計師核閱結果，並未發現第一段所述合併財務報表在所有重大方面有違反證券發行人財務報告編製準則及經金融監督管理委員會認可並發布生效之國際會計準則第 34 號「期中財務報導」而須作修正之情事。

勤業眾信聯合會計師事務所


會計師 黃海悅

黃海悅



會計師 謝建新

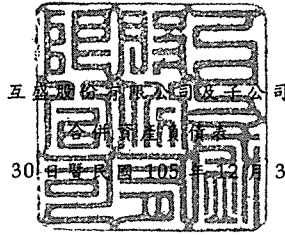
謝建新



證券暨期貨管理委員會核准文號
台財證六字第 0920131587 號

證券暨期貨管理委員會核准文號
台財證六字第 0920123784 號

中 華 民 國 106 年 11 月 7 日



民國 106 年 9 月 30 日 及 9 月 30 日

單位：新台幣仟元

代 碼	資	106年9月30日 (經核閱)			105年12月31日 (經查核)			105年9月30日 (經核閱)		
		產	金	%	金	額	%	金	額	%
流動資產										
1100	現金 (附註六)	\$	83,984	1	\$	128,607	2	\$	110,647	1
1125	備供出售金融資產—流動 (附註七)		2,005,296	25		1,702,268	23		1,625,904	23
1150	應收票據 (附註八)		65,962	1		94,197	1		63,128	1
1172	應收帳款 (附註八)		312,979	4		250,740	3		323,084	4
1180	應收帳款—關係人 (附註八及二七)		91,641	1		93,642	1		120,532	2
1200	其他應收款 (附註二七)		36,109	-		37,227	1		11,571	-
130X	存貨 (附註十)		107,415	1		129,980	2		124,966	2
1479	其他流動資產 (附註十二)		376,226	5		280,382	4		259,791	4
11XX	流動資產總計		3,079,612	38		2,717,043	37		2,639,623	37
非流動資產										
1523	備供出售金融資產—非流動 (附註七)		736,326	9		625,292	9		597,242	8
1600	不動產、廠房及設備 (附註十三、二七及二八)		3,757,936	47		3,215,205	44		3,142,299	44
1760	投資性不動產 (附註十四及二八)		-	-		253,635	3		254,561	4
1821	其他無形資產 (附註十五)		3,908	-		4,155	-		1,348	-
1805	商 譽		238,979	3		238,979	3		238,979	3
1840	遞延所得稅資產 (附註四)		42,758	1		42,161	1		39,105	1
1935	長期應收租賃款 (附註九)		195,375	2		206,320	3		209,853	3
1920	存出保證金 (附註二五及二七)		10,406	-		14,978	-		14,326	-
15XX	非流動資產總計		4,985,688	62		4,600,725	63		4,497,713	63
1XXX	資 產 總 計		\$ 8,065,300	100		\$ 7,317,768	100		\$ 7,137,336	100
負債及權益										
流動負債										
2100	短期借款 (附註十六)	\$	922,249	11	\$	1,074,001	14	\$	1,165,920	16
2110	應付短期票券 (附註十六)		809,663	10		859,726	12		869,660	12
2170	應付帳款 (附註十七)		72,744	1		61,098	1		57,870	1
2180	應付帳款—關係人 (附註十七及二七)		692,689	9		283,716	4		195,082	3
2219	其他應付款 (附註十八及二七)		102,200	1		131,824	2		117,448	2
2230	本期所得稅負債 (附註四)		16,103	-		38,739	-		20,335	-
2300	其他流動負債 (附註十八)		47,663	1		51,338	1		69,293	1
21XX	流動負債總計		2,663,311	33		2,500,442	34		2,495,608	35
非流動負債										
2540	長期借款 (附註十六)		500,000	6		500,000	7		500,000	7
2640	淨確定福利負債 (附註四)		166,536	2		169,000	3		162,633	2
2670	存入保證金 (附註二五)		237,400	3		165,475	2		143,763	2
25XX	非流動負債總計		903,936	11		834,475	12		806,396	11
2XXX	負債總計		3,567,247	44		3,334,917	46		3,302,004	46
歸屬於本公司業主之權益 (附註二十)										
股 本										
3110	普通 股		1,444,960	18		1,444,960	20		1,444,960	20
3200	資本公積		41,153	-		41,153	-		41,153	1
保留盈餘										
3310	法定盈餘公積		653,517	8		610,447	8		610,447	9
3350	未分配盈餘 (附註二二)		549,463	7		518,130	7		451,305	6
3300	保留盈餘總計		1,202,980	15		1,128,577	15		1,061,752	15
3400	其他權益		1,361,599	17		924,609	13		837,132	12
31XX	本公司業主權益總計		4,050,692	50		3,539,299	48		3,384,997	48
36XX	非控制權益		447,361	6		443,552	6		450,335	6
3XXX	權益總計		4,498,053	56		3,982,851	54		3,835,332	54
負債與權益總計			\$ 8,065,300	100		\$ 7,317,768	100		\$ 7,137,336	100

後附之附註係本合併財務報告之一部分。

董事長：廖慶章




經理人：翁國華



會計主管：林雅玲





民國 106 年及 105 年 7 月 1 日至 9 月 30 日及民國 106 年及 105 年 1 月 1 日至 9 月 30 日

(僅經核閱 未經一社人 財部專案查核)

單位：新台幣仟元，惟
每股盈餘為元

代 碼		106年7月1日至9月30日		105年7月1日至9月30日		106年1月1日至9月30日		105年1月1日至9月30日	
		金 額	%	金 額	%	金 額	%	金 額	%
4000	營業收入(附註二七)	\$ 966,366	100	\$ 862,147	100	\$ 2,747,218	100	\$ 2,521,376	100
5000	營業成本(附註十、二一及二七)	688,014	71	577,840	67	1,906,487	69	1,675,989	67
5900	營業毛利	278,352	29	284,307	33	840,731	31	845,387	33
6000	營業費用(附註十九、二一、二五及二七)	180,295	19	203,025	23	536,828	20	566,102	22
6900	營業淨利	98,057	10	81,282	10	303,903	11	279,285	11
	營業外收入及支出(附註七、二一及二七)								
7010	其他收入	144,655	15	146,824	17	150,513	5	162,740	7
7225	處分投資利益	-	-	-	-	90,214	3	-	-
7590	什項支出	(1,617)	-	(1,940)	-	(4,854)	-	(5,748)	-
7630	外幣兌換利益(損失)	273	-	(1,402)	-	816	-	(5,273)	-
7050	財務成本	(4,154)	-	(4,840)	(1)	(11,941)	-	(17,101)	(1)
7000	營業外收入及支出合計	139,157	15	138,642	16	224,748	8	134,618	6
7900	稅前淨利	237,214	25	219,924	26	528,651	19	413,903	17
7950	所得稅費用(附註四及二二)	17,196	2	13,746	2	54,093	2	49,434	2
8200	本期淨利	220,018	23	206,178	24	474,558	17	364,469	15
	其他綜合損益								
	後續可能重分類至損益之項目								
8361	國外營運機構財務報表換算之兌換差額	21,152	2	(48,382)	(6)	(20,691)	(1)	(96,370)	(4)
8362	備供出售金融資產未實現評價(損)益(附註二十)	291,823	30	(52,207)	(6)	451,474	17	-	-
8300	其他綜合(損)益淨額合計	312,975	32	(100,589)	(12)	430,783	16	(96,370)	(4)
8500	本期綜合損益總額	\$ 532,993	55	\$ 105,589	12	\$ 905,341	33	\$ 268,099	11
	淨利歸屬於								
8610	本公司業主	\$ 217,637	23	\$ 206,239	24	\$ 464,542	17	\$ 360,297	14
8620	非控制權益	2,381	-	(61)	-	10,016	-	4,172	-
8600		\$ 220,018	23	\$ 206,178	24	\$ 474,558	17	\$ 364,469	14
	綜合損益總額歸屬於								
8710	本公司業主	\$ 524,267	54	\$ 120,165	14	\$ 901,532	33	\$ 292,838	12
8720	非控制權益	8,726	1	(14,576)	(2)	3,809	-	(24,739)	(1)
8700		\$ 532,993	55	\$ 105,589	12	\$ 905,341	33	\$ 268,099	11
	每股盈餘(附註二三)								
9710	基 本	\$ 1.51		\$ 1.43		\$ 3.21		\$ 2.49	
9810	稀 釋	\$ 1.51		\$ 1.43		\$ 3.21		\$ 2.49	

後附之附註係本合併財務報告之一部分。

董事長：廖慶章




經理人：翁國華



會計主管：林雅玲





民國 106 年 9 月 30 日
(僅經核閱，未經查核)

單位：新台幣千元

代碼	105 年 1 月 1 日餘額	本 \$ 1,444,960	資 \$ 41,153	公 \$ 557,471	積 \$ 620,821	盈 \$ 52,976	分 \$ 476,837	配 \$ 360,297	盈 \$ 19,464	餘 \$ 885,127	其他權益項目			非控制權益	權益總額
											國外營運機構 之兌換差額	備供出售 金融資產 未實現(損)益	歸屬於本公司 業主權益總計		
A1	105 年 1 月 1 日餘額	\$ 1,444,960	\$ 41,153	\$ 557,471	\$ 620,821	-	-	-	\$ 19,464	\$ 885,127	\$ 3,568,996	\$ 475,074	\$ 4,044,070		
B1	104 年度盈餘指撥及分配	-	-	52,976	(52,976)	-	-	-	-	-	-	-	-		
B5	法定盈餘公積	-	-	-	(476,837)	-	-	-	-	-	(476,837)	-	(476,837)		
D1	本公司股東現金股利	-	-	-	360,297	-	-	-	-	-	360,297	4,172	364,469		
D3	105 年 1 月 1 日至 9 月 30 日淨利	-	-	-	-	-	-	-	(67,459)	-	(67,459)	(28,911)	(96,370)		
D5	105 年 1 月 1 日至 9 月 30 日其他綜合損益	-	-	-	-	360,297	-	-	(67,459)	-	292,838	(24,739)	268,099		
Z1	105 年 9 月 30 日餘額	\$ 1,444,960	\$ 41,153	\$ 610,447	\$ 451,305	\$ 885,127	\$ 47,995	\$ 3,384,997	\$ 450,335	\$ 3,835,332	\$ 443,552	\$ 3,982,851			
A1	106 年 1 月 1 日餘額	\$ 1,444,960	\$ 41,153	\$ 610,447	\$ 518,130	\$ 989,541	\$ 64,932	\$ 464,542	\$ 14,484	\$ 451,474	\$ 4,050,692	\$ 447,361	\$ 4,498,053		
B1	105 年度盈餘指撥及分配	-	-	43,070	(43,070)	-	-	-	-	-	-	-	-		
B5	法定盈餘公積	-	-	-	(390,139)	-	-	-	-	-	(390,139)	-	(390,139)		
D1	本公司股東現金股息	-	-	-	464,542	-	-	-	-	-	464,542	10,016	474,558		
D3	106 年 1 月 1 日至 9 月 30 日淨利	-	-	-	-	-	-	-	(14,484)	451,474	436,990	(6,207)	430,783		
D5	106 年 1 月 1 日至 9 月 30 日其他綜合損益	-	-	-	-	464,542	(14,484)	-	-	451,474	901,532	3,809	905,341		
Z1	106 年 9 月 30 日餘額	\$ 1,444,960	\$ 41,153	\$ 653,517	\$ 549,463	\$ 1,441,015	\$ 79,416	\$ 4,050,692	\$ 447,361	\$ 4,498,053	\$ 447,361	\$ 4,945,414			

後附之附註為本報財務報告之一部分。

董事長：廖慶華

經理人：翁國華

會計主管：林雅玲



互盛股份有限公司及子公司

合併現金流量表

民國 106 年及 105 年 1 月 1 日至 9 月 30 日

(僅經核閱，未依一般公認審計準則查核)

單位：新台幣仟元

代 碼		106年1月1日 至9月30日	105年1月1日 至9月30日
	營業活動之現金流量		
A10000	稅前淨利	\$ 528,651	\$ 413,903
A20010	不影響現金流量之收益費損項目		
A20100	折舊費用	969,316	904,797
A20200	攤銷費用	1,768	669
A20300	呆帳費用	904	18,297
A20900	財務成本	11,931	17,071
A21200	利息收入	(131)	(241)
A21300	股利收入	(139,005)	(139,219)
A22500	處分不動產、廠房及設備損失	99,247	84,295
A23100	處分備供出售金融資產淨利益	(90,214)	-
A30000	營業資產及負債之淨變動數		
A31130	應收票據	28,235	3,479
A31150	應收帳款	(65,715)	(60,149)
A31160	應收帳款－關係人	2,001	(7,571)
A31180	其他應收款	1,118	(2,311)
A31200	存 貨	(190,238)	(180,858)
A31240	其他流動資產	(101,325)	(62,321)
A31990	其他非流動資產	13,517	(1,959)
A32150	應付帳款	11,646	(6,129)
A32160	應付帳款－關係人	490,946	78,570
A32180	其他應付款	(29,334)	5,107
A32230	其他流動負債	(3,675)	19,021
A32240	淨確定福利負債	(2,464)	(1,177)
A33000	營運產生之現金	1,537,179	1,083,274
A33100	收取之利息	131	241
A33300	支付之利息	(12,221)	(17,787)
A33500	支付之所得稅	(77,256)	(66,357)
AAAA	營業活動之淨現金流入	<u>1,447,833</u>	<u>999,371</u>

(接次頁)

(承前頁)

代 碼		106年1月1日 至9月30日	105年1月1日 至9月30日
	投資活動之現金流量		
B00300	取得備供出售金融資產	(\$ 180,180)	\$ -
B00400	處分備供出售金融資產價款	177,253	-
B00500	備供出售金融資產減資退回股款	130,553	-
B02700	取得不動產、廠房及設備	(1,423,571)	(1,190,566)
B02800	處分不動產、廠房及設備	181,453	161,670
B03800	存出保證金減少	4,572	456
B04500	取得無形資產	(1,532)	(654)
B05400	取得投資性不動產	-	(51)
B06600	其他金融資產減少	-	409,590
B07600	收取之股利	<u>139,005</u>	<u>139,219</u>
BBBB	投資活動之淨現金流出	<u>(972,447)</u>	<u>(480,336)</u>
	籌資活動之淨現金流量		
C00200	短期借款減少	(151,752)	(13,479)
C00600	應付短期票券減少	(50,063)	(100,013)
C03000	存入保證金增加	71,925	76,808
C04500	發放現金股利	<u>(390,139)</u>	<u>(476,837)</u>
CCCC	籌資活動之淨現金流出	<u>(520,029)</u>	<u>(513,521)</u>
DDDD	匯率變動對現金之影響	<u>20</u>	<u>(665)</u>
EEEE	現金淨(減少)增加	(44,623)	4,849
E00100	期初現金餘額	<u>128,607</u>	<u>105,798</u>
E00200	期末現金餘額	<u>\$ 83,984</u>	<u>\$ 110,647</u>

後附之附註係本合併財務報告之一部分。

董事長：廖慶章



經理人：翁國華



會計主管：林雅玲



互盛股份有限公司及子公司

合併財務報告附註

民國 106 年及 105 年 1 月 1 日至 9 月 30 日

(僅經核閱，未依一般公認審計準則查核)

(除另註明外，金額以新台幣仟元為單位)

一、公司沿革

互盛股份有限公司(以下稱「本公司」，本公司及由本公司所控制個體，簡稱「合併公司」)於 73 年 8 月設立於台北市，所營事業主要為事務機器、傳真機及通訊商品之買賣、進出口、修理、出租業務等。

本公司股票自 89 年 9 月起在臺灣證券交易所上市買賣。

本合併財務報告係以本公司之功能性貨幣新台幣表達。

二、通過財務報告之日期及程序

本合併財務報告於 106 年 11 月 7 日經董事會通過。

三、新發布及修訂準則及解釋之適用

- (一) 首次適用修正後之證券發行人財務報告編製準則及經金融監督管理委員會(以下稱「金管會」)認可並發布生效之國際財務報導準則(IFRS)、國際會計準則(IAS)、解釋(IFRIC)及解釋公告(SIC)(以下稱「IFRSs」)

除下列說明外，適用修正後之證券發行人財務報告編製準則及金管會認可並發布生效之 IFRSs 將不致造成合併公司會計政策之重大變動：

證券發行人財務報告編製準則之修正

該修正除配合金管會認可並發布生效之 IFRSs 新增若干會計項目及非金融資產減損揭露規定外，另配合國內實施 IFRSs 情形，強調若干認列與衡量規定，並新增關係人交易及商譽等揭露。

該修正規定，其他公司或機構與合併公司之董事長或總經理為同一人，或具有配偶或二親等以內關係者，除能證明不具控制或重大影響者外，係屬實質關係人。此外，該修正規定應揭露與合併公司進行交易之關係人名稱及關係，若單一關係人交易金額或餘額達

合併公司各該項交易總額或餘額 10% 以上者，應按關係人名稱單獨列示。

此外，若被收購公司於合併後之實際營運情形與收購時之預期效益有重大差異者，該修正規定應附註揭露。

106 年追溯適用前述修正時，係增加關係人交易之揭露，請參閱附註二七。

(二) 107 年適用之證券發行人財務報告編製準則及金管會認可之 IFRSs

<u>新發布 / 修正 / 修訂準則及解釋</u>	<u>IASB 發布之生效日(註1)</u>
「2014-2016 週期之年度改善」	註 2
IFRS 2 之修正「股份基礎給付交易之分類與衡量」	2018 年 1 月 1 日
IFRS 9「金融工具」	2018 年 1 月 1 日
IFRS 9 及 IFRS 7 之修正「強制生效日及過渡揭露」	2018 年 1 月 1 日
IFRS 15「客戶合約之收入」	2018 年 1 月 1 日
IFRS 15 之修正「IFRS 15 之闡釋」	2018 年 1 月 1 日
IAS 7 之修正「揭露倡議」	2017 年 1 月 1 日
IAS 12 之修正「未實現損失之遞延所得稅資產之認列」	2017 年 1 月 1 日
IAS 40 之修正「投資性不動產之轉換」	2018 年 1 月 1 日
IFRIC 22「外幣交易與預收付對價」	2018 年 1 月 1 日

註 1：除另註明外，上述新發布 / 修正 / 修訂準則或解釋係於各該日期以後開始之年度期間生效。

註 2：IFRS 12 之修正係追溯適用於 2017 年 1 月 1 日以後開始之年度期間；IAS 28 之修正係追溯適用於 2018 年 1 月 1 日以後開始之年度期間。

IFRS 9「金融工具」及相關修正

金融資產之認列、衡量與減損

就金融資產方面，所有原屬於 IAS 39「金融工具：認列與衡量」範圍內之金融資產後續衡量係以攤銷後成本衡量或以公允價值衡量。IFRS 9 對金融資產之分類規定如下。

合併公司投資之債務工具，若其合約現金流量完全為支付本金及流通在外本金金額之利息，分類及衡量如下：

1. 以收取合約現金流量為目的之經營模式而持有該金融資產，則該金融資產係以攤銷後成本衡量。此類金融資產後續係按有效

利率認列利息收入於損益，並持續評估減損，減損損益認列於損益。

2. 藉由收取合約現金流量與出售金融資產而達成目的之經營模式而持有該金融資產，則該金融資產係以透過其他綜合損益按公允價值衡量。此類金融資產後續係按有效利率認列利息收入於損益，並持續評估減損，減損損益與兌換損益亦認列於損益，其他公允價值變動則認列於其他綜合損益。於該金融資產除列或重分類時，原先累積於其他綜合損益之公允價值變動應重分類至損益。

合併公司投資非屬前述條件之金融資產，係以公允價值衡量，公允價值變動認列於損益。惟合併公司得選擇於原始認列時，將非持有供交易之權益投資指定為透過其他綜合損益按公允價值衡量。此類金融資產除股利收益認列於損益外，其他相關利益及損失係認列於其他綜合損益，後續無須評估減損，累積於其他綜合損益之公允價值變動亦不重分類至損益。

合併公司暫以 106 年 9 月 30 日持有之金融資產與當日所存在之事實及情況，初步評估下列金融資產之分類與衡量將因適用 IFRS 9 而改變：

分類為備供出售金融資產之上市（櫃）股票投資，依 IFRS 9 分類為以公允價值衡量，公允價值變動認列於損益或選擇指定為透過其他綜合損益按公允價值衡量，公允價值變動係累計於其他權益，於投資處分時不再重分類至損益，而將直接轉入保留盈餘。

IFRS 9 改採用「預期信用損失模式」認列金融資產之減損。以攤銷後成本衡量之金融資產、透過其他綜合損益按公允價值衡量之債務工具投資、應收租賃款、IFRS 15「客戶合約之收入」產生之合約資產或放款承諾及財務保證合約，應認列備抵損失。若金融資產之信用風險自原始認列後並未顯著增加，則備抵損失係按未來 12 個月之預期信用損失衡量。若金融資產之信用風險自原始認列後已顯著增加且非低信用風險，則備抵損失係按剩餘存續期間之預期信用

損失衡量。但未包括重大財務組成部分之應收帳款必須按存續期間之預期信用損失衡量備抵損失。

此外，原始認列時已有信用減損之金融資產，合併公司考量原始認列時之預期信用損失以計算信用調整後之有效利率，後續備抵損失則按後續預期信用損失累積變動數衡量。

合併公司初步評估對於應收帳款及應收租賃款將適用簡化作法，以存續期間預期信用損失衡量備抵損失。合併公司評估債務工具投資之信用風險自原始認列後是否顯著增加，以決定將採 12 個月或存續期間預期信用損失衡量備抵損失。合併公司預期適用 IFRS 9 預期信用損失模式將使金融資產之信用損失更早認列。

合併公司選擇於適用 IFRS 9 金融資產之認列、衡量與減損規定時不重編 106 年度比較資訊，首次適用之累積影響數，將認列於首次適用日，並將揭露適用 IFRS 9 之分類變動及調節資訊。此外，合併公司將揭露 107 年若仍繼續適用現行會計處理，其與適用 IFRS 9 之差異說明。

除上述影響外，截至本合併財務報告通過發布日止，合併公司仍持續評估其他準則、解釋之修正對財務狀況與財務績效之影響，相關影響待評估完成時予以揭露。

(三) IASB 已發布但尚未經金管會認可並發布生效之 IFRSs

<u>新發布 / 修正 / 修訂準則及解釋</u>	<u>IASB 發布之生效日 (註)</u>
IFRS 9 之修正「具負補償之提前還款特性」	2019 年 1 月 1 日
IFRS 10 及 IAS 28 之修正「投資者與其關聯企業或合資間之資產出售或投入」	未 定
IFRS 16「租賃」	2019 年 1 月 1 日
IAS 28 之修正「對關聯企業及合資之長期權益」	2019 年 1 月 1 日
IFRIC 23「所得稅之不確定性之處理」	2019 年 1 月 1 日

註：除另註明外，上述新發布 / 修正 / 修訂準則或解釋係於各該日期以後開始之年度期間生效。

IFRS 16「租賃」

IFRS 16 係規範租賃之會計處理，該準則將取代 IAS 17「租賃」及相關解釋。

於適用 IFRS 16 時，若合併公司為承租人，除低價值標的資產租賃及短期租賃得選擇採用類似 IAS 17 之營業租賃處理外，其他租賃皆應於合併資產負債表上認列使用權資產及租賃負債。合併綜合損益表應分別表達使用權資產之折舊費用及租賃負債按有效利息法所產生之利息費用。在合併現金流量表中，償付租賃負債之本金金額表達為籌資活動，支付利息部分則列為營業活動。

對於合併公司為出租人之會計處理預計無重大影響。

IFRS 16 生效時，合併公司得選擇追溯適用至比較期間或將首次適用之累積影響數認列於首次適用日。

除上述影響外，截至本合併財務報告通過發布日止，合併公司仍持續評估其他準則、解釋之修正對財務狀況與財務績效之影響，相關影響待評估完成時予以揭露。

四、重大會計政策之彙總說明

(一) 遵循聲明

本合併財務報告係依照證券發行人財務報告編製準則及經金管會認可並發布生效之 IAS 34「期中財務報導」編製。本合併財務報告並未包含整份年度財務報告所規定之所有 IFRSs 揭露資訊。

(二) 合併基礎

1. 合併報表編製原則

本合併財務報表係包含母公司及由母公司所控制個體之財務報表。

子公司之財務報表已予適當調整，以使其會計政策與合併公司之會計政策一致。

於編製合併財務報表時，各個體間之交易、帳戶餘額、收益及費損已全數予以銷除。

2. 子公司明細、持股比率及營業項目，請參閱附註十一及附註三二之附表四。

(三) 其他重大會計政策

除下列說明外，請參閱 105 年度合併財務報告之重大會計政策彙總說明。

1. 確定福利退職後福利

期中期間之退休金成本係採用前一年度結束日依精算決定之退休金成本率，以年初至當期末為基礎計算，並針對本期之重大市場波動，及重大計畫修正、清償或其他重大一次性事項加以調整。

2. 所得稅

所得稅費用係當期所得稅及遞延所得稅之總和。期中期間之所得稅係以年度為基礎進行評估，以預期年度總盈餘所適用之稅率，就期中稅前利益予以計算。

五、重大會計判斷、估計及假設不確定性之主要來源

本合併財務報告所採用之重大會計判斷、估計及假設不確定性主要來源與 105 年度合併財務報告相同。

六、現金

	106年9月30日	105年12月31日	105年9月30日
庫存現金及週轉金	\$ 1,435	\$ 1,625	\$ 1,625
銀行支票及活期存款	82,549	126,982	109,022
	<u>\$ 83,984</u>	<u>\$ 128,607</u>	<u>\$ 110,647</u>

七、備供出售金融資產

	106年9月30日	105年12月31日	105年9月30日
國內上市股票			
震旦行股份有限公司	<u>\$ 2,741,622</u>	<u>\$ 2,327,560</u>	<u>\$ 2,223,146</u>
流動	\$ 2,005,296	\$ 1,702,268	\$ 1,625,904
非流動	736,326	625,292	597,242
	<u>\$ 2,741,622</u>	<u>\$ 2,327,560</u>	<u>\$ 2,223,146</u>

(一) 106 年 1 月 1 日至 9 月 30 日合併公司處分備供出售金融資產產生之淨利益為 90,214 仟元。

(二) 上述備供出售金融資產未實現損益之變動情形，請參閱附註二十(四)。

(三) 合併公司 106 年 9 月 30 日持有有價證券情形，另請參閱附註三二之附表一。

八、應收票據及應收帳款

	106年9月30日	105年12月31日	105年9月30日
<u>應收票據</u>			
租賃款	\$ 65,962	\$ 94,197	\$ 63,128
減：備抵呆帳	-	-	-
	<u>\$ 65,962</u>	<u>\$ 94,197</u>	<u>\$ 63,128</u>
<u>應收帳款</u>			
租賃款	\$ 211,041	\$ 164,439	\$ 214,443
其他	107,875	92,680	116,479
減：備抵呆帳	(5,937)	(6,379)	(7,838)
	<u>\$ 312,979</u>	<u>\$ 250,740</u>	<u>\$ 323,084</u>
<u>應收帳款－關係人</u>			
租賃款	\$ 91,574	\$ 93,530	\$ 119,165
其他	67	112	1,367
減：備抵呆帳	-	-	-
	<u>\$ 91,641</u>	<u>\$ 93,642</u>	<u>\$ 120,532</u>
<u>催收款項</u>			
催收款項	\$ 7,290	\$ 10,790	\$ 8,469
減：備抵呆帳	(7,290)	(10,790)	(8,469)
	<u>\$ -</u>	<u>\$ -</u>	<u>\$ -</u>

上述應收帳款－關係人中屬應收租賃款部分係合併公司委託關係人向承租人代收其租金後，按月轉付合併公司，與應收租賃款之相關資訊另請參閱附註九。

應收帳款

合併公司對客戶之平均授信期間為 60 天，於決定應收帳款可回收性時，合併公司考量應收帳款自原始授信日至資產負債表日信用品質之任何改變。針對逾期之應收帳款參考交易對方過去拖欠記錄及分析其目前財務狀況後，將問題款項轉列催收款項，並個別依與債務人協議還款計劃等資料評估減損情形後，予以提列備抵呆帳。其餘之應收帳款，根據公司提列政策，以組合基礎評估減損，提列備抵呆帳。

應收帳款（非關係人）依其立帳日之帳齡分析如下：

	106年9月30日	105年12月31日	105年9月30日
180天以下	\$ 266,736	\$ 220,400	\$ 276,400
181至365天	52,113	36,712	54,454
366天以上	67	7	68
合計	<u>\$ 318,916</u>	<u>\$ 257,119</u>	<u>\$ 330,922</u>

於資產負債表日無已逾期但合併公司未認列備抵呆帳之應收帳款。

應收帳款（含催收款項）之備抵呆帳變動情形如下：

	個別評估 之減損損失	集體評估 之減損損失	合計
106年1月1日餘額	\$ 10,790	\$ 6,379	\$ 17,169
加（減）：本期提列（迴轉）			
呆帳費用	(2,572)	3,476	904
減：本期實際沖銷	(735)	(3,921)	(4,656)
外幣換算差額	(193)	3	(190)
106年9月30日餘額	<u>\$ 7,290</u>	<u>\$ 5,937</u>	<u>\$ 13,227</u>
105年1月1日餘額	\$ 4,359	\$ 4,706	\$ 9,065
加：本期提列呆帳費用	12,436	5,861	18,297
減：本期實際沖銷	(7,899)	(2,603)	(10,502)
外幣換算差額	(427)	(126)	(553)
105年9月30日餘額	<u>\$ 8,469</u>	<u>\$ 7,838</u>	<u>\$ 16,307</u>

九、應收租賃款

	106年9月30日	105年12月31日	105年9月30日
<u>應收租賃款總額</u>			
1年以內	\$ 382,302	\$ 367,105	\$ 411,882
超過1年但不超過5年	228,113	249,810	247,478
超過5年	8,093	262	7,248
	618,508	617,177	666,608
減：未賺得融資收益	(54,556)	(58,691)	(60,019)
減：備抵呆帳	(3,699)	(3,832)	(5,759)
應收最低租賃給付現值	<u>\$ 560,253</u>	<u>\$ 554,654</u>	<u>\$ 600,830</u>

(接次頁)

(承前頁)

	106年9月30日	105年12月31日	105年9月30日
<u>應收租賃款淨額</u>			
1年以內	\$ 368,577	\$ 352,166	\$ 396,736
超過1年但不超過5年	188,681	206,104	203,882
超過5年	<u>6,694</u>	<u>216</u>	<u>5,971</u>
	563,952	558,486	606,589
減：備抵呆帳	(<u>3,699</u>)	(<u>3,832</u>)	(<u>5,759</u>)
應收租賃款	<u>\$ 560,253</u>	<u>\$ 554,654</u>	<u>\$ 600,830</u>
流動（帳列應收票據及應收帳款）	\$ 364,878	\$ 348,334	\$ 390,977
非流動	<u>195,375</u>	<u>206,320</u>	<u>209,853</u>
	<u>\$ 560,253</u>	<u>\$ 554,654</u>	<u>\$ 600,830</u>

上述應收租賃款係包含營業型及融資型之租賃款。應收租賃款—流動帳列於應收票據及應收帳款項下，相關資訊請詳附註八。

十、存 貨

	106年9月30日	105年12月31日	105年9月30日
成 品	\$ 35,724	\$ 59,879	\$ 43,925
供 應 品	62,763	65,558	66,657
在途存貨	<u>8,928</u>	<u>4,543</u>	<u>14,384</u>
	<u>\$ 107,415</u>	<u>\$ 129,980</u>	<u>\$ 124,966</u>

106年及105年7月1日至9月30日與106年及105年1月1日至9月30日與存貨相關之營業成本分別為94,276仟元、84,738仟元、270,123仟元及256,134仟元。

十一、子 公 司

(一) 列入合併財務報告之子公司

本合併財務報告編製主體如下：

投資公司名稱	子 公 司 名 稱	業 務 性 質	所 持 股 權 百 分 比		
			106年 9月30日	105年 12月31日	105年 9月30日
本 公 司	震旦開發股份有限公司	事務機器買賣租賃	100%	100%	100%
本 公 司	互盛(中國)有限公司	事務機器銷售維修及租賃	70.00%	70.00%	70.00%

震旦開發股份有限公司

震旦開發股份有限公司（以下簡稱震旦開發公司）於75年1月15日奉經濟部核准設立，原名為「千興股份有限公司」，於95年5月將公司更名為震旦開發股份有限公司，同時變更主要營業項目為：(一)租賃業。(二)事務性機器之批發、零售及服務業。(三)資訊軟體之批發、零售及服務業，積極開發資本型及營業型辦公設備租賃業務。

互盛（中國）有限公司

互盛（中國）有限公司（以下簡稱互盛（中國）公司），於101年11月在中國上海市成立之外商投資有限公司，截至106年9月30日，實收股本為人民幣300,000仟元，分為300,000仟股，營業項目以事務機器之銷售、維修服務及租賃等業務為主。營業風險主要為政令及兩岸間變化所面臨之政治風險及匯率風險。

(二) 未列入合併財務報告之子公司：無。

(三) 具重大非控制權益之子公司資訊

子 公 司 名 稱	主 要 營 業 場 所	非控制權益所持股權及表決權比例		
		106年 9月30日	105年 12月31日	105年 9月30日
互盛（中國）公司	中國上海	30.00%	30.00%	30.00%

子 公 司 名 稱	分 配 予 非 控 制 權 益 之 損 益		非 控 制 權 益				
	106年7月1日 至9月30日	105年7月1日 至9月30日	106年1月1日 至9月30日	105年1月1日 至9月30日	106年 9月30日	105年 12月31日	105年 9月30日
互盛（中國）公司	\$ 2,381	(\$ 61)	\$ 10,016	\$ 4,172	\$ 447,361	\$ 443,552	\$ 450,335

互盛（中國）公司之彙總性財務資訊係以公司間交易銷除前之金額編製：

互盛（中國）公司

	106年9月30日	105年12月31日	105年9月30日
流動資產	\$ 532,818	\$ 380,130	\$ 385,602
非流動資產	1,800,712	1,430,941	1,358,996
流動負債	(606,022)	(170,777)	(103,411)
非流動負債	(236,304)	(161,787)	(140,069)
權 益	\$ 1,491,204	\$ 1,478,507	\$ 1,501,118

(接次頁)

(承前頁)

	106年9月30日	105年12月31日	105年9月30日
權益歸屬於：			
本公司業主	\$ 1,043,843	\$ 1,034,955	\$ 1,050,783
互盛(中國)公司之 非控制權益	<u>447,361</u>	<u>443,552</u>	<u>450,335</u>
	<u>\$ 1,491,204</u>	<u>\$ 1,478,507</u>	<u>\$ 1,501,118</u>
	106年7月1日 至9月30日	105年7月1日 至9月30日	106年1月1日 至9月30日
營業收入	<u>\$ 436,934</u>	<u>\$ 347,090</u>	<u>\$ 1,184,847</u>
本期淨利	\$ 7,937	(\$ 205)	\$ 33,388
其他綜合損益	<u>21,152</u>	<u>(48,382)</u>	<u>(20,691)</u>
綜合損益總額	<u>\$ 29,089</u>	<u>(\$ 48,587)</u>	<u>(\$ 82,465)</u>
淨利歸屬於：			
本公司業主	\$ 5,556	(\$ 144)	\$ 23,372
互盛(中國)公司 之非控制權益	<u>2,381</u>	<u>(61)</u>	<u>10,016</u>
	<u>\$ 7,937</u>	<u>(\$ 205)</u>	<u>\$ 33,388</u>
綜合損益總額歸屬於：			
本公司業主	\$ 20,363	(\$ 34,011)	\$ 8,888
互盛(中國)公司 之非控制權益	<u>8,726</u>	<u>(14,576)</u>	<u>3,809</u>
	<u>\$ 29,089</u>	<u>(\$ 48,587)</u>	<u>(\$ 82,465)</u>

(四) 上述子公司之業務性質，主要營業場所及公司註冊之國家資訊，請參閱附註三二之附表五。

十二、其他流動資產

	106年9月30日	105年12月31日	105年9月30日
留抵稅額	\$ 364,974	\$ 276,725	\$ 253,481
其他	<u>11,252</u>	<u>3,657</u>	<u>6,310</u>
	<u>\$ 376,226</u>	<u>\$ 280,382</u>	<u>\$ 259,791</u>

十三、不動產、廠房及設備

	106年9月30日	105年12月31日	105年9月30日
自有土地	\$ 199,998	\$ 11,927	\$ 11,927
房屋及建築	68,367	5,980	6,024
辦公設備	7,023	8,873	9,444
出租資產	<u>3,482,548</u>	<u>3,188,425</u>	<u>3,114,904</u>
	<u>\$ 3,757,936</u>	<u>\$ 3,215,205</u>	<u>\$ 3,142,299</u>

成 本	自 有 土 地	房 屋 及 建 築	辦 公 設 備	出 租 資 產	合 計
106年1月1日餘額	\$ 11,927	\$ 9,946	\$ 17,796	\$ 5,578,388	\$ 5,618,057
本期增加	-	-	457	1,341,141	1,341,598
存貨轉列不動產、廠房及設備	-	-	348	219,643	219,991
不動產、廠房及設備轉列存貨	-	-	-	(41,483)	(41,483)
投資性不動產重分類	188,071	106,795	830	-	295,696
本期處分	-	-	(209)	(1,061,721)	(1,061,930)
匯率影響數	-	-	(1)	(21,490)	(21,491)
106年9月30日餘額	<u>199,998</u>	<u>116,741</u>	<u>19,221</u>	<u>6,014,478</u>	<u>6,350,438</u>
累計折舊					
106年1月1日餘額	-	3,966	8,923	2,389,963	2,402,852
折舊費用	-	133	3,036	963,491	966,660
不動產、廠房及設備轉列存貨	-	-	-	(34,295)	(34,295)
投資性不動產重分類	-	44,275	442	-	44,717
本期處分	-	-	(203)	(781,027)	(781,230)
匯率影響數	-	-	-	(6,202)	(6,202)
106年9月30日餘額	-	<u>48,374</u>	<u>12,198</u>	<u>2,531,930</u>	<u>2,592,502</u>
105年12月31日及 106年1月1日淨額	<u>\$ 11,927</u>	<u>\$ 5,980</u>	<u>\$ 8,873</u>	<u>\$ 3,188,425</u>	<u>\$ 3,215,205</u>
106年9月30日淨額	<u>\$ 199,998</u>	<u>\$ 68,367</u>	<u>\$ 7,023</u>	<u>\$ 3,482,548</u>	<u>\$ 3,757,936</u>
成 本					
105年1月1日餘額	\$ 11,927	\$ 9,946	\$ 16,858	\$ 5,239,238	\$ 5,277,969
本期增加	-	-	3,586	1,144,418	1,148,004
存貨轉列不動產、廠房及設備	-	-	227	219,824	220,051
不動產、廠房及設備轉列存貨	-	-	-	(45,717)	(45,717)
本期處分	-	-	(111)	(965,921)	(966,032)
匯率影響數	-	-	(35)	(116,386)	(116,421)
105年9月30日餘額	<u>11,927</u>	<u>9,946</u>	<u>20,525</u>	<u>5,475,456</u>	<u>5,517,854</u>
累計折舊					
105年1月1日餘額	-	3,788	7,705	2,252,931	2,264,424
折舊費用	-	134	3,519	898,363	902,016
不動產、廠房及設備轉列存貨	-	-	-	(38,085)	(38,085)
本期處分	-	-	(111)	(719,956)	(720,067)
匯率影響數	-	-	(32)	(32,701)	(32,733)
105年9月30日餘額	-	<u>3,922</u>	<u>11,081</u>	<u>2,360,552</u>	<u>2,375,555</u>
期末淨額	<u>\$ 11,927</u>	<u>\$ 6,024</u>	<u>\$ 9,444</u>	<u>\$ 3,114,904</u>	<u>\$ 3,142,299</u>

上列資產於106年9月30日、105年12月31日及9月30日並無減損跡象。

折舊費用係以直線基礎按下列耐用年數計提：

房屋及建築	
主建築物	55年
裝潢工程	5至10年
辦公設備	1至5年
出租資產(事務機)	
舊機	1至2年
新機	3至5年

合併公司設定質抵押作為借款擔保之不動產、廠房及設備金額，請參閱附註二八。

十四、投資性不動產

	106年9月30日	105年12月31日	105年9月30日
投資性不動產	<u>\$ -</u>	<u>\$ 253,635</u>	<u>\$ 254,561</u>

(一) 除認列折舊費用外，合併公司之投資性不動產於 106 年及 105 年 7 月 1 日至 9 月 30 日與 106 年及 105 年 1 月 1 日至 9 月 30 日並未發生重大增添、處分及減損情形。折舊費用係以直線基礎按下列耐用年數計提：

主建築物	55 年
裝潢工程	5 至 10 年

(二) 投資性不動產依已簽訂合約之未來應收租金及收取租賃之存入保證金，請參閱附註二五。

(三) 合併公司設定質押作為借款擔保之投資性不動產金額，請參閱附註二八。

(四) 投資性不動產之公允價值係由管理階層參考當地市場行情資訊評估如下：

	106年9月30日	105年12月31日	105年9月30日
公允價值	<u>\$ -</u>	<u>\$ 574,281</u>	<u>\$ 581,784</u>

十五、其他無形資產

	106年9月30日	105年12月31日	105年9月30日
電腦軟體成本	<u>\$ 3,908</u>	<u>\$ 4,155</u>	<u>\$ 1,348</u>

除認列攤銷費用外，合併公司之電腦軟體成本於 106 年及 105 年 7 月 1 日至 9 月 30 日與 106 年及 105 年 1 月 1 日至 9 月 30 日並未發生重大增添、處分及減損情形。攤銷費用係以直線基礎按 2~5 年計提。

十六、借 款

(一) 短期借款

	106年9月30日	105年12月31日	105年9月30日
<u>無擔保借款</u>			
一信用額度借款	\$ 900,000	\$ 1,000,000	\$ 1,160,000
一購料借款	-	20,095	-
<u>有擔保借款</u>			
一購料借款	22,249	53,906	5,920
	<u>\$ 922,249</u>	<u>\$ 1,074,001</u>	<u>\$ 1,165,920</u>
信用借款			
台 幣	0.80%~0.87%	0.80%~1.08%	0.83%~0.96%
購料借款			
美 金	1.96%~1.99%	1.59%~2.22%	1.52%~1.53%

(二) 應付短期票券

	106年9月30日	105年12月31日	105年9月30日
應付商業本票	\$ 810,000	\$ 860,000	\$ 870,000
減：應付短期票券折價	(337)	(274)	(340)
	<u>\$ 809,663</u>	<u>\$ 859,726</u>	<u>\$ 869,660</u>

(三) 長期借款

	106年9月30日	105年12月31日	105年9月30日
<u>擔保借款</u>			
銀行借款	\$ 428,000	\$ 428,000	\$ 428,000
<u>無擔保借款</u>			
銀行借款	72,000	72,000	72,000
	<u>\$ 500,000</u>	<u>\$ 500,000</u>	<u>\$ 500,000</u>

銀行擔保借款係以合併公司持有之權益證券、自有土地及建築物抵(質)押擔保及開立保證票據(參閱附註二八及二九)，以浮動利率計息，有效年利率分別為0.80%、0.80%及0.83%，利息按月繳付，105年12月31日之借款本金已於106年間償付後續借。

無擔保借款係向銀行以浮動利率借款，有效年利率分別為0.80%、0.80%及0.83%，利息按月繳付，105年12月31日之借款本金已於106年間償付後續借。

十七、應付帳款

平均付款期間為 2 個月，合併公司訂有財務風險管理政策，以確保所有應付款於預先約定之信用期限內償還。

十八、其他負債

	106年9月30日	105年12月31日	105年9月30日
<u>其他應付款</u>			
應付薪資及獎金	\$ 63,450	\$ 82,362	\$ 62,633
應付休假給付	4,022	4,022	4,022
其他	<u>34,728</u>	<u>45,440</u>	<u>50,793</u>
	<u>\$ 102,200</u>	<u>\$ 131,824</u>	<u>\$ 117,448</u>
<u>其他流動負債</u>			
暫收款	\$ 26,357	\$ 28,730	\$ 45,258
暫收稅款—融資租賃	15,029	15,975	16,225
其他	<u>6,277</u>	<u>6,633</u>	<u>7,810</u>
	<u>\$ 47,663</u>	<u>\$ 51,338</u>	<u>\$ 69,293</u>

十九、退職後福利計畫

106 年及 105 年 7 月 1 日至 9 月 30 日與 106 年及 105 年 1 月 1 日至 9 月 30 日認列之確定福利計畫相關退休金費用係以 105 年及 104 年 12 月 31 日精算決定之退休金成本率計算，金額分別為費用 822 仟元、費用 932 仟元、費用 2,466 仟元及費用 2,796 仟元。

二十、權益

(一) 股本

普通股

	106年9月30日	105年12月31日	105年9月30日
額定股數(仟股)	<u>190,000</u>	<u>190,000</u>	<u>190,000</u>
額定股本	<u>\$ 1,900,000</u>	<u>\$ 1,900,000</u>	<u>\$ 1,900,000</u>
已發行且已收足股款之 股數(仟股)	<u>144,496</u>	<u>144,496</u>	<u>144,496</u>
已發行股本	<u>\$ 1,444,960</u>	<u>\$ 1,444,960</u>	<u>\$ 1,444,960</u>

已發行之普通股每股面額為 10 元，每股享有一表決權及收取股利之權利。

(二) 資本公積

	106年9月30日	105年12月31日	105年9月30日
合併溢額	\$ 36,172	\$ 36,172	\$ 36,172
認列對子公司所有權			
權益變動數	<u>4,981</u>	<u>4,981</u>	<u>4,981</u>
	<u>\$ 41,153</u>	<u>\$ 41,153</u>	<u>\$ 41,153</u>

資本公積中屬合併溢額得用以彌補虧損，亦得於公司無虧損時，用以發放現金或撥充股本，惟撥充股本時每年以實收股本之一定比率為限。

認列對子公司所有權權益變動數僅得用以彌補虧損。

(三) 保留盈餘及股利政策

本公司年度決算如有盈餘，依法繳納稅捐，彌補累積虧損後，再提 10% 為法定盈餘公積，其餘再依法令規定提列或迴轉特別盈餘公積；如尚有餘額，併同累積未分配盈餘，由董事會擬具盈餘分配議案，提請股東會決議分派股東股息紅利。章程之員工酬勞估列分派政策，參閱附註二一之(五)員工酬勞。

法定盈餘公積應提撥至其餘額達公司實收股本總額。法定盈餘公積得用以彌補虧損。公司無虧損時，法定盈餘公積超過實收股本總額 25% 之部分除得撥充股本外，尚得以現金分配。

本公司依金管證發字第 1010012865 號函、金管證發字第 1010047490 號函及「採用國際財務報導準則 (IFRSs) 後，提列特別盈餘公積之適用疑義問答」等規定提列及迴轉特別盈餘公積。

本公司所屬產業目前處於穩定成長階段，資金需求已趨緩和，未來儘可能將經營績效回饋於股東。為考量公司經營發展、資金財務狀況、股本擴張與股東權益之平衡，本公司股利政策將採行股票股利與現金股利搭配發放之原則，其中現金股利比率不低於當年度所分配股利金額之 10%。

分配未分配盈餘時，除屬非中華民國境內居住者之股東外，其餘股東可獲配按股利分配日之稅額扣抵比率計算之股東可扣抵稅額。

本公司於 106 年 6 月 7 日及 105 年 6 月 7 日舉行股東常會，決議 105 及 104 年度盈餘分配案如下：

	盈 餘 分 配 案		每 股 股 利 (元)	
	105年度	104年度	105年度	104年度
法定盈餘公積	\$ 43,070	\$ 52,976		
現金股利	390,139	476,837	\$ 2.7	\$ 3.3

(四) 其他權益項目

	106年9月30日	105年12月31日	105年9月30日
國外營運機構財務報表 換算之兌換差額	(\$ 79,416)	(\$ 64,932)	(\$ 47,995)
備供出售金融資產未實 現損益	<u>1,441,015</u>	<u>989,541</u>	<u>885,127</u>
	<u>\$ 1,361,599</u>	<u>\$ 924,609</u>	<u>\$ 837,132</u>

上述備供出售金融資產未實現損益變動情形列示如下：

	106年1月1日 至9月30日	105年1月1日 至9月30日
期初餘額	\$ 989,541	\$ 885,127
本期認列數	541,688	-
轉列損益	(90,214)	-
期末餘額	<u>\$ 1,441,015</u>	<u>\$ 885,127</u>

備供出售金融資產未實現損益係備供出售金融資產按公允價值衡量所產生之累計利益及損失，其認列於其他綜合損益，並減除當該等資產處分或減損而轉列至損益之金額。

二一、淨利及其他綜合損益

(一) 其他收入

	106年7月1日 至9月30日	105年7月1日 至9月30日	106年1月1日 至9月30日	105年1月1日 至9月30日
租金收入				
營業租賃租金收入				
— 投資性不動產	\$ 603	\$ 3,065	\$ 1,507	\$ 9,225
利息收入				
銀行存款	60	41	131	241
押金設算息	7	8	21	24
股利收入	139,005	139,219	139,005	139,219
什項收入	4,980	4,491	9,849	14,031
	<u>\$ 144,655</u>	<u>\$ 146,824</u>	<u>\$ 150,513</u>	<u>\$ 162,740</u>

(二) 財務成本

	106年7月1日 至9月30日	105年7月1日 至9月30日	106年1月1日 至9月30日	105年1月1日 至9月30日
銀行借款利息	\$ 4,154	\$ 4,832	\$ 11,931	\$ 17,071
押金設算息	-	8	10	30
	<u>\$ 4,154</u>	<u>\$ 4,840</u>	<u>\$ 11,941</u>	<u>\$ 17,101</u>

(三) 折舊及攤銷

	106年7月1日 至9月30日	105年7月1日 至9月30日	106年1月1日 至9月30日	105年1月1日 至9月30日
不動產、廠房及設備	\$ 332,438	\$ 304,241	\$ 966,660	\$ 902,016
投資性不動產	802	927	2,656	2,781
無形資產	613	233	1,768	669
	<u>\$ 333,853</u>	<u>\$ 305,401</u>	<u>\$ 971,084</u>	<u>\$ 905,466</u>
折舊費用依功能別彙總				
營業成本	\$ 331,377	\$ 303,008	\$ 963,491	\$ 898,363
營業費用	1,061	1,233	3,169	3,653
業外費用及損失	802	927	2,656	2,781
	<u>\$ 333,240</u>	<u>\$ 305,168</u>	<u>\$ 969,316</u>	<u>\$ 904,797</u>
攤銷費用依功能別彙總				
營業費用	<u>\$ 613</u>	<u>\$ 233</u>	<u>\$ 1,768</u>	<u>\$ 669</u>

(四) 員工福利費用

	106年7月1日 至9月30日	105年7月1日 至9月30日	106年1月1日 至9月30日	105年1月1日 至9月30日
短期員工福利	\$ 90,025	\$ 93,784	\$ 266,440	\$ 270,103
退職福利				
確定提撥計畫	3,502	3,584	10,602	10,854
確定福利計畫 (附註十九)	822	932	2,466	2,796
員工福利費用合計	<u>\$ 94,349</u>	<u>\$ 98,300</u>	<u>\$ 279,508</u>	<u>\$ 283,753</u>
依功能別彙總				
營業費用	<u>\$ 94,349</u>	<u>\$ 98,300</u>	<u>\$ 279,508</u>	<u>\$ 283,753</u>

(五) 員工酬勞

本公司係以當年度扣除分派員工酬勞前之稅前利益以1%~10%提撥員工酬勞。106年及105年7月1日至9月30日與106年及105年1月1日至9月30日估列之員工酬勞如下：

估列比例

	106年7月1日 至9月30日	105年7月1日 至9月30日	106年1月1日 至9月30日	105年1月1日 至9月30日
員工酬勞	2%	2%	2%	2%

金額

	106年7月1日 至9月30日	105年7月1日 至9月30日	106年1月1日 至9月30日	105年1月1日 至9月30日
員工酬勞	<u>\$ 4,550</u>	<u>\$ 4,150</u>	<u>\$ 9,900</u>	<u>\$ 7,650</u>

年度合併財務報告通過發布日後若金額仍有變動，則依會計估計變動處理，於次一年度調整入帳。

本公司於106年3月6日及105年3月8日舉行董事會，分別決議通過105及104年度員工酬勞如下：

員工酬勞	105年度		104年度	
	現金	股票	現金	股票
	\$ 9,400	\$ -	\$ 5,700	\$ -

105及104年度員工酬勞之實際配發金額與105及104年度合併財務報告認列之金額並無差異。

有關本公司106及105年度董事會決議之員工酬勞資訊，請至台灣證券交易所「公開資訊觀測站」查詢。

二二、所得稅

(一) 認列於損益之所得稅

所得稅費用之主要組成項目如下：

	106年7月1日 至9月30日	105年7月1日 至9月30日	106年1月1日 至9月30日	105年1月1日 至9月30日
當期所得稅				
當期產生者	\$ 17,280	\$ 15,328	\$ 55,031	\$ 49,621
以前年度之調整	(1)	(39)	(293)	2,261
遞延所得稅				
當期產生者	(83)	(1,543)	(645)	(2,448)
認列於損益之所得稅費用	<u>\$ 17,196</u>	<u>\$ 13,746</u>	<u>\$ 54,093</u>	<u>\$ 49,434</u>

(二) 兩稅合一相關資訊

	106年9月30日	105年12月31日	105年9月30日
未分配盈餘			
87年度以後未分配盈餘	<u>\$ 549,463</u>	<u>\$ 518,130</u>	<u>\$ 451,305</u>
股東可扣抵稅額帳戶餘額	<u>\$ 19,225</u>	<u>\$ 28,483</u>	<u>\$ 17,538</u>

	<u>105年度</u>	<u>104年度</u>
盈餘分配適用之稅額扣抵比率	16.99%	13.74%

(三) 所得稅核定情形

本公司及合併子公司震旦開發公司之營利事業所得稅結算申報，業經稅捐稽徵機關核定至 104 年度，核定數與申報數並無差異。

二三、每股盈餘

用以計算每股盈餘之盈餘及普通股加權平均股數如下：

本期淨利

	<u>106年7月1日 至9月30日</u>	<u>105年7月1日 至9月30日</u>	<u>106年1月1日 至9月30日</u>	<u>105年1月1日 至9月30日</u>
歸屬於本公司業主之淨利	<u>\$ 217,637</u>	<u>\$ 206,239</u>	<u>\$ 464,542</u>	<u>\$ 360,297</u>

股 數

	<u>106年7月1日 至9月30日</u>	<u>105年7月1日 至9月30日</u>	<u>106年1月1日 至9月30日</u>	<u>105年1月1日 至9月30日</u>
用以計算基本每股盈餘之 普通股加權平均股數	144,496	144,496	144,496	144,496
具稀釋作用潛在普通股之 影響：				
員工酬勞	<u>107</u>	<u>108</u>	<u>232</u>	<u>327</u>
用以計算稀釋每股盈餘之 普通股加權平均股數	<u>144,603</u>	<u>144,604</u>	<u>144,728</u>	<u>144,823</u>

單位：仟股

若合併公司得選擇以股票或現金發放員工酬勞，則計算稀釋每股盈餘時，假設員工酬勞將採發放股票方式，並於該潛在普通股具有稀釋作用時計入加權平均流通在外股數，以計算稀釋每股盈餘。於次年度決議員工酬勞發放股數前計算稀釋每股盈餘時，亦繼續考量該等潛在普通股之稀釋作用。

二四、非現金交易

合併公司於 106 年及 105 年 1 月 1 日至 9 月 30 日購置不動產、廠房及設備同時影響現金及非現金項目之投資活動交易如下：

	106年1月1日 至9月30日	105年1月1日 至9月30日
購置不動產、廠房及設備	\$ 1,341,598	\$ 1,148,004
加：應付設備款減少 (帳列應付帳款－關係人)	<u>81,973</u>	<u>42,562</u>
購置不動產、廠房及設備支付 現金數	<u>\$ 1,423,571</u>	<u>\$ 1,190,566</u>

二五、營業租賃協議

(一) 合併公司為承租人

營業租賃係承租營業場所，租賃期間為 2 至 5 年。於租賃期間終止時，合併公司對租賃營業場所並無優惠承購權。

106 年 9 月 30 日、105 年 12 月 31 日及 9 月 30 日合併公司因營業租賃合約所支付之存出保證金分別為 5,248 仟元、5,292 仟元及 5,292 仟元。

營業租賃之未來最低租賃給付總額如下：

	106年9月30日	105年12月31日	105年9月30日
1 年 內	\$ 22,606	\$ 21,282	\$ 23,412
超過 1 年但不超過 5 年	35,576	10,415	13,424
超過 5 年	<u>4,341</u>	<u>-</u>	<u>-</u>
	<u>\$ 62,523</u>	<u>\$ 31,697</u>	<u>\$ 36,836</u>

認列為費用之租賃給付如下：

	106年7月1日 至9月30日	105年7月1日 至9月30日	106年1月1日 至9月30日	105年1月1日 至9月30日
最低租賃給付	<u>\$ 7,044</u>	<u>\$ 7,342</u>	<u>\$ 21,196</u>	<u>\$ 22,119</u>

(二) 合併公司為出租人

營業租賃係出租合併公司所擁有之投資性不動產及出租事務機器，租賃期間分別為 5 年及 1 至 6 年。所有營業租賃合約均包含承租人於行使續租權時，依市場租金行情調整租金之條款。承租人於租賃期間結束時，對該不動產及出租之事務機器不具有優惠承購權。惟該投資性不動產自 105 年 10 月已終止租賃契約。

106年9月30日、105年12月31日及9月30日合併公司因營業租賃合約所收取之保證金分別為236,304仟元、165,422仟元及143,704仟元。

營業租賃之未來應收取租賃（不含計張收入）總額如下：

	106年9月30日	105年12月31日	105年9月30日
1年內	\$ 1,944,162	\$ 1,730,760	\$ 1,610,891
超過1年但不超過5年	3,453,957	3,256,187	2,932,869
超過5年	50,453	5,810	53,639
	<u>\$ 5,448,572</u>	<u>\$ 4,992,757</u>	<u>\$ 4,597,399</u>

二六、金融工具

(一) 公允價值之資訊

1. 非按公允價值衡量之金融工具

合併公司管理階層認為非按公允價值衡量之金融資產及金融負債之帳面金額趨近其公允價值。

2. 以重複性按公允價值衡量之金融工具

106年9月30日

	第 1 等級	第 2 等級	第 3 等級	合 計
備供出售金融資產				
國內上市有價證券				
－權益投資	<u>\$ 2,741,622</u>	<u>\$ -</u>	<u>\$ -</u>	<u>\$ 2,741,622</u>

105年12月31日

	第 1 等級	第 2 等級	第 3 等級	合 計
備供出售金融資產				
國內上市有價證券				
－權益投資	<u>\$ 2,327,560</u>	<u>\$ -</u>	<u>\$ -</u>	<u>\$ 2,327,560</u>

105年9月30日

	第 1 等級	第 2 等級	第 3 等級	合 計
備供出售金融資產				
國內上市有價證券				
－權益投資	<u>\$ 2,223,146</u>	<u>\$ -</u>	<u>\$ -</u>	<u>\$ 2,223,146</u>

106年及105年1月1日至9月30日無第1等級與第2等級公允價值衡量間移轉之情形。

(二) 金融工具之種類

	106年9月30日	105年12月31日	105年9月30日
<u>金融資產</u>			
放款及應收款(註1)	\$ 233,193	\$ 332,848	\$ 309,668
備供出售金融資產	2,741,622	2,327,560	2,223,146
<u>金融負債</u>			
以攤銷後成本衡量(註2)	3,033,169	2,824,034	2,839,384

註1：餘額係包含現金、應收款項、其他應收款及存出保證金等不含租賃產生者之以攤銷後成本衡量之放款及應收款。

註2：餘額係包含短期借款、應付短期票券、應付帳款、部分其他應付款(不含與員工福利相關之應付款)、長期借款及存入保證金等不含租賃產生者之以攤銷後成本衡量之金融負債。

(三) 財務風險管理目的與政策

合併公司主要金融工具包括權益投資、應收帳款、金融資產、應付帳款及借款。合併公司之財務管理部門係為各業務單位提供服務，統籌協調進入國內與國際金融市場操作，藉由依照風險程度與廣度分析暴險之內部風險報告監督及管理合併公司營運有關之財務風險。該等風險包括市場風險(包含匯率風險、利率風險及其他價格風險)、信用風險及流動性風險。

1. 市場風險

合併公司之營運活動使合併公司承擔之主要財務風險為外幣匯率變動風險、利率變動風險及其他價格風險。

合併公司有關金融工具市場風險之暴險及其對該等暴險之管理與衡量方式並無改變。

(1) 匯率風險

合併公司於資產負債表日非功能性貨幣計價之貨幣性資產與貨幣性負債帳面金額(包含合併財務報表中已沖銷之非功能性貨幣計價之貨幣性項目)，參閱附註三一。

敏感度分析

合併公司主要受到美金匯率波動之影響。

下表敏感度分析係說明 106 年及 105 年 1 月 1 日至 9 月 30 日當功能性貨幣對各攸關外幣之匯率升值 3% 時，於金融負債貨幣性項目下將產生兌換利益，使稅前淨利增加之金額；當匯率貶值時，其對稅前淨利之影響為反向之同等金額。上述 3% 係合併公司內部向主要管理階層報告匯率風險時所使用之敏感度比率，亦代表管理階層對外幣匯率之合理可能變動範圍之評估。

	美 金 之 影 響	
	106年1月1日 至9月30日	105年1月1日 至9月30日
損 益	\$ 1,444	\$ 6,080

以上損益之影響主要係源自於合併公司期初及期末資產負債表日尚流通在外且未進行現金流量避險之美金計價之購料借款及信用借款平均餘額為評估基礎。

(2) 利率風險

合併公司於資產負債表日受利率暴險之金融資產及金融負債帳面金額如下：

	106年9月30日	105年12月31日	105年9月30日
具現金流量利率風險			
—金融資產	\$ 59,884	\$ 101,948	\$ 50,116
—金融負債	500,000	500,000	500,000

敏感度分析

下列敏感度分析係依非衍生工具於資產負債表日平均餘額之利率暴險而決定。合併公司評估所使用之變動率為利率增加／減少 25 基點，此亦代表管理階層對利率之合理可能變動範圍之評估。

若利率增加／減少 25 基點，在所有其他變數維持不變之情況下，合併公司 106 年 1 月 1 日至 9 月 30 日之稅前淨利將減少／增加 786 仟元，主要係因合併公司之活期存款及借款利率風險之暴險。

(3) 其他價格風險

合併公司因上市櫃權益證券投資而產生權益價格暴險。

敏感度分析

下列敏感度分析係依資產負債表日之權益價格暴險進行。

若權益價格上漲／下跌 5%，106 年 1 月 1 日至 9 月 30 日稅前其他綜合損益將因備供出售金融資產公允價值之變動增加／減 137,081 仟元。

2. 信用風險

信用風險係指交易對方拖欠合約義務而造成合併公司財務損失之風險。截至資產負債表日，合併公司可能因交易對方未履行義務之最大信用風險暴險主要係來自於合併資產負債表所認列之金融資產帳面金額。

合併公司使用可取得之財務資訊及彼此交易記錄對主要客戶進行評等。並持續監督信用暴險以及交易對方之信用評等。

合併公司之信用風險除關係人外，並無集中於合併公司之主要客戶。

3. 流動性風險

合併公司係透過管理及維持足夠部位之現金以支應合併公司營運並減輕現金流量波動之影響。合併公司管理階層監督銀行融資額度使用狀況並確保借款合同條款之遵循。

下表係合併公司已約定還款期間之非衍生金融負債剩餘合約到期分析，係依據合併公司最早可能被要求還款之日期，並以金融負債未折現現金流量編製。

106 年 9 月 30 日

	加權平均有效利率(%)	要求即付或短於 1 個月	1 至 3 個月	3 個月至 1 年	1 至 5 年
非衍生金融負債					
無附息負債		\$ 672,809	\$ 118,603	\$ 8,792	\$ 1,053
固定利率工具	0.800%	-	-	-	500,000
浮動利率工具	0.893%	<u>1,509,906</u>	<u>222,006</u>	<u>-</u>	<u>-</u>
		<u>\$ 2,182,715</u>	<u>\$ 340,609</u>	<u>\$ 8,792</u>	<u>\$ 501,053</u>

105年12月31日

	加權平均有 效利率(%)	要求即付或 短於1個月	1至3個月	3個月至1年	1至5年
<u>非衍生金融負債</u>					
無附息負債		\$ 211,550	\$ 176,633	\$ 2,071	\$ 53
固定利率工具	0.920%	-	-	-	500,000
浮動利率工具	0.958%	<u>1,583,781</u>	<u>349,946</u>	<u>-</u>	<u>-</u>
		<u>\$ 1,795,331</u>	<u>\$ 526,579</u>	<u>\$ 2,071</u>	<u>\$ 500,053</u>

105年9月30日

	加權平均有 效利率(%)	要求即付或 短於1個月	1至3個月	3個月至1年	1至5年
<u>非衍生金融負債</u>					
無附息負債		\$ 172,259	\$ 124,992	\$ 6,521	\$ 32
浮動利率工具	0.98%	1,119,698	909,962	5,920	-
固定利率工具	0.96%	-	-	-	500,000
		<u>\$ 1,291,957</u>	<u>\$ 1,034,954</u>	<u>\$ 12,441</u>	<u>\$ 500,032</u>

融資額度

	106年9月30日	105年12月31日	105年9月30日
<u>無擔保銀行額度</u>			
— 已動用金額	\$ 1,790,400	\$ 1,978,160	\$ 2,106,390
— 未動用金額	<u>3,441,600</u>	<u>2,553,840</u>	<u>2,585,610</u>
	<u>\$ 5,232,000</u>	<u>\$ 4,532,000</u>	<u>\$ 4,692,000</u>
<u>有擔保銀行額度</u>			
— 已動用金額	\$ 494,473	\$ 481,906	\$ 463,467
— 未動用金額	<u>363,527</u>	<u>376,094</u>	<u>394,533</u>
	<u>\$ 858,000</u>	<u>\$ 858,000</u>	<u>\$ 858,000</u>

二七、關係人交易

本公司及子公司（係本公司之關係人）間之交易、帳戶餘額、收益及費損於合併時全數予以銷除，故未揭露於本附註。除已於其他附註揭露外，合併公司與其他關係人間之交易如下。

(一) 關係人名稱及其關係

關 係 人 名 稱	與 合 併 公 司 之 關 係
震旦行股份有限公司（震旦行）	具重大影響之投資者
宜陸開發股份有限公司（宜陸）	其他關係人
震旦國際股份有限公司（震旦國際）	其他關係人

(接次頁)

(承前頁)

關 係 人 名 稱	與 合 併 公 司 之 關 係
震旦電信股份有限公司 (震旦電信)	其他關係人
金儀股份有限公司 (金儀)	其他關係人
上海震旦辦公自動化銷售有限公司 (AOA)	其他關係人
震喜家具有限公司 (震喜)	其他關係人
震旦博物館	其他關係人
震旦 (上海) 電子商務有限公司	其他關係人
上海震旦辦公設備有限公司 (AOE)	其他關係人
震旦 (中國) 有限公司 (AOF)	其他關係人
震旦云 (上海) 科技有限公司	其他關係人
通業技研股份有限公司	其他關係人

(二) 營業收入

關係人類別 / 名稱	106年7月1日 至9月30日	105年7月1日 至9月30日	106年1月1日 至9月30日	105年1月1日 至9月30日
具重大影響之投資者	\$ 686	\$ 849	\$ 1,841	\$ 2,644
其他關係人	7,564	2,924	10,744	4,962
	<u>\$ 8,250</u>	<u>\$ 3,773</u>	<u>\$ 12,585</u>	<u>\$ 7,606</u>

(三) 進 貨

關係人類別 / 名稱	106年7月1日 至9月30日	105年7月1日 至9月30日	106年1月1日 至9月30日	105年1月1日 至9月30日
AOA	\$ 220,787	\$ 161,037	\$ 570,835	\$ 436,846
具重大影響之投資者	1,896	1,165	4,797	3,105
其他關係人	320	1,048	2,598	3,087
	<u>\$ 223,003</u>	<u>\$ 163,250</u>	<u>\$ 578,230</u>	<u>\$ 443,038</u>

合併公司銷售予關係人，係以市價為交易價格之參考基礎，貨款大多以1~2個月收現為原則；向關係人進貨（含計張服務成本），以市價為交易價格之參考基礎，貨款大多以2~4個月付現為原則。

(四) 營業費用

關係人類別 / 名稱	106年7月1日 至9月30日	105年7月1日 至9月30日	106年1月1日 至9月30日	105年1月1日 至9月30日
震旦行	\$ 17,854	\$ 18,786	\$ 56,872	\$ 53,605
AOA	466	34,303	16,738	93,521
其他關係人	5,888	4,673	16,050	14,113
	<u>\$ 24,208</u>	<u>\$ 57,762</u>	<u>\$ 89,660</u>	<u>\$ 161,239</u>

營業費用主要係支付予關係人物流理貨費用、委託業務仲介之佣金支出、營運諮詢顧問服務之行銷、勞務報酬支出及租用辦公室

及倉庫之租金支出等。前述支付予關係企業之租金，係按月支付且其條件與一般客戶無重大差異。

(五) 其他收入

關係人類別／名稱	106年7月1日 至9月30日	105年7月1日 至9月30日	106年1月1日 至9月30日	105年1月1日 至9月30日
震旦行	\$ 448	\$ 451	\$ 1,348	\$ 1,391
其他關係人	-	8	14	24
	<u>\$ 448</u>	<u>\$ 459</u>	<u>\$ 1,362</u>	<u>\$ 1,415</u>

(六) 應收關係人款項

帳列項目	關係人類別／ 名稱	106年9月30日	105年12月31日	105年9月30日
應收帳款	震旦行	\$ 62,203	\$ 62,728	\$ 77,366
	金儀	29,299	26,831	32,075
	其他關係人	139	4,083	11,091
		<u>\$ 91,641</u>	<u>\$ 93,642</u>	<u>\$ 120,532</u>
其他應收款	震旦行	\$ 887	\$ 2,210	\$ 1,405
	AOA	4,607	797	4,938
	其他關係人	1,368	1,874	1,113
		<u>\$ 6,862</u>	<u>\$ 4,881</u>	<u>\$ 7,456</u>

上述應收關係人款項主係合併公司委託關係人向承租人代收其租金後，由關係人按月轉付或開票將收取款項轉付予合併公司。

(七) 應付關係人款項

帳列項目	關係人類別／ 名稱	106年9月30日	105年12月31日	105年9月30日
應付帳款	AOA	\$ 598,829	\$ 153,224	\$ 80,328
	震旦行	54,955	91,003	78,521
	金儀	38,898	39,466	36,224
	其他關係人	7	23	9
		<u>\$ 692,689</u>	<u>\$ 283,716</u>	<u>\$ 195,082</u>
其他應付款	具重大影響之 投資者	\$ 9,121	\$ 571	\$ 4,143
	其他關係人	3,144	7,545	12,353
		<u>\$ 12,265</u>	<u>\$ 8,116</u>	<u>\$ 16,496</u>

上述應付帳款主要係合併公司向關係人購入資產供營業及資本租賃使用所產生。

(八) 取得之不動產、廠房及設備

關係人類別 / 名稱	106年7月1日 至9月30日	105年7月1日 至9月30日	106年1月1日 至9月30日	105年1月1日 至9月30日
AOA	\$ 370,700	\$ 244,104	\$ 920,760	\$ 669,666
震旦行	86,966	119,896	277,500	360,072
金儀	76,704	52,117	179,850	161,422
其他關係人	11	-	2,047	-
	<u>\$ 534,381</u>	<u>\$ 416,117</u>	<u>\$ 1,380,157</u>	<u>\$ 1,191,160</u>

合併公司向關係人購入資產供營業及融資租賃使用，係購入當月起算 2~4 個月付款，交易價格則參酌市場行情。

(九) 處分不動產、廠房及設備

關係人類別 / 名稱	處分	價款	處分 (損) 益	
	106年7月1日 至9月30日	105年7月1日 至9月30日	106年7月1日 至9月30日	105年7月1日 至9月30日
AOA	\$ 41,035	\$ 26,763	(\$ 36,134)	(\$ 26,840)
震旦行	20,359	15,446	(2,754)	(940)
金儀	9,896	10,921	(670)	1,794
	<u>\$ 71,290</u>	<u>\$ 53,130</u>	<u>(\$ 39,558)</u>	<u>(\$ 25,986)</u>

關係人類別 / 名稱	處分	價款	處分 (損) 益	
	106年1月1日 至9月30日	105年1月1日 至9月30日	106年1月1日 至9月30日	105年1月1日 至9月30日
AOA	\$ 95,675	\$ 79,982	(\$ 91,732)	(\$ 77,153)
震旦行	59,389	50,492	(280)	(4,007)
金儀	26,870	29,716	(2,978)	1,342
	<u>\$ 181,934</u>	<u>\$ 160,190</u>	<u>(\$ 94,990)</u>	<u>(\$ 79,818)</u>

上列交易之交易價格係參酌市場行情。

(十) 其他

資產負債表日之存出保證金屬關係人交易之餘額如下：

帳列項目	關係人類別 / 名稱	106年9月30日	105年12月31日	105年9月30日
存出保證金	宜陸	<u>\$ 2,641</u>	<u>\$ 2,641</u>	<u>\$ 2,641</u>

(十一) 主要管理階層薪酬

	106年7月1日 至9月30日	105年7月1日 至9月30日	106年1月1日 至9月30日	105年1月1日 至9月30日
短期員工福利	\$ 1,432	\$ 1,501	\$ 7,800	\$ 8,325
退職福利	65	62	185	210
	<u>\$ 1,497</u>	<u>\$ 1,563</u>	<u>\$ 7,985</u>	<u>\$ 8,535</u>

董事及其他主要管理階層之薪酬係由薪酬委員會依照個人績效及市場趨勢決定。

二八、質抵押之資產

合併公司下列資產業經提供為向銀行借款之擔保品：

	內 容	106年9月30日	105年12月31日	105年9月30日
不動產、廠房及設備 淨額	土地、房屋及建築	\$ 250,979	\$ -	\$ -
投資性不動產淨額	土地、房屋及建築	\$ -	\$ 253,635	\$ 254,561
採用權益法之投資	震旦開發股票 8,400 仟股(註)	\$ 198,651	\$ 175,234	\$ 168,113

註：業已合併沖銷。

二九、重大或有負債及未認列之合約承諾

除其他附註所述者外，合併公司於資產負債表日有下列重大承諾事項及或有事項：

- (一) 106年9月30日、105年12月31日及9月30日合併公司已開立未使用信用狀金額分別為USD1,459仟元、USD642仟元及USD941仟元；金融機構為合併公司開立之履約保證函分別為7,400仟元、5,340仟元及4,390仟元。
- (二) 106年9月30日、105年12月31日及9月30日合併公司為應付短期票券及長短期借款額度所開立予金融機構之保證票據合計分別為5,890,000仟元、4,850,000仟元及4,850,000仟元。
- (三) 合併公司重要契約揭露如下：

契約性質	當事人	契約起迄 日期	主要內容	限制條款
長期供銷契約	亞太理光 台灣理光	106.04.01~ 107.03.31 (註)	多功能數位機(亞太理光)；雷射印表機、投影機及其他產品(台灣理光)	1. 有競業禁止條款 2. 限台灣區域銷售

註：期滿雙方無異議即自動展延一年。

三十、重大之期後事項：無。

三一、具重大影響之外幣資產及負債資訊

以下資訊係按合併公司各個體功能性貨幣以外之外幣彙總表達，所揭露之匯率係指該等外幣換算至功能性貨幣之匯率。具重大影響之外幣負債如下：

106年9月30日			
	外	幣 匯	率 新 台 幣
<u>外 幣 資 產</u>			
<u>非貨幣性項目</u>			
人 民 幣	\$	229,365	4.5510 (人民幣：新台幣) \$ 1,043,843
<u>外 幣 負 債</u>			
<u>貨幣性項目</u>			
美 金		734	30.31 (美金：新台幣) 22,249

105年12月31日			
	外	幣 匯	率 新 台 幣
<u>外 幣 資 產</u>			
<u>非貨幣性項目</u>			
人 民 幣	\$	224,162	4.617 (人民幣：新台幣) \$ 1,034,955
<u>外 幣 負 債</u>			
<u>貨幣性項目</u>			
美 金		2,291	32.300 (美金：新台幣) 74,001

105年9月30日			
	外	幣 匯	率 新 台 幣
<u>金 融 資 產</u>			
<u>非貨幣性項目</u>			
人 民 幣	\$	223,904	4.6930 (人民幣：新台幣) \$1,050,783
<u>金 融 負 債</u>			
<u>貨幣性項目</u>			
美 金		188	31.4100 (美金：新台幣) 5,920

具重大影響之未實現外幣兌換損益如下：

		106年7月1日至9月30日		105年7月1日至9月30日		
外	幣 匯	率	未實現淨兌換 (損) 益	匯	率	未實現淨兌換 (損) 益
美 金	1 : 30.31 (美金：新台幣)		\$ 382	1 : 31.4100 (美金：新台幣)		(\$ 23)
美 金			-	1 : 6.6778 (美金：人民幣)		3,740
			<u>\$ 382</u>			<u>\$ 3,717</u>

		106年1月1日至9月30日		105年1月1日至9月30日	
外幣	匯率	未實現淨兌換 (損) 益	外幣	匯率	未實現淨兌換 (損) 益
美金	1:30.31 (美金:新台幣)	(\$ 110)	美金	1:31.4100 (美金:新台幣)	(\$ 1)

三二、附註揭露事項

(一) 重大交易事項及(二)轉投資事業相關資訊：

1. 資金貸與他人：無。
2. 為他人背書保證：無。
3. 期末持有有價證券情形（不包含投資子公司）：附表一。
4. 累積買進或賣出同一有價證券之金額達新臺幣 3 億元或實收資本額 20% 以上：無。
5. 取得不動產之金額達新臺幣 3 億元或實收資本額 20% 以上：無。
6. 處分不動產之金額達新臺幣 3 億元或實收資本額 20% 以上：無。
7. 與關係人進、銷貨之金額達新臺幣 1 億元或實收資本額 20% 以上：附表二。
8. 應收關係人款項達新臺幣 1 億元或實收資本額 20% 以上：無。
9. 從事衍生工具交易：無。
10. 其他：母子公司間及各子公司間之業務關係及重要交易往來情形及金額：附表三。
11. 被投資公司資訊：附表四。

(三) 大陸投資資訊：

1. 大陸被投資公司名稱、主要營業項目、實收資本額、投資方式、資金匯出入情形、持股比例、本期損益及認列之投資損益、期末投資帳面金額、已匯回投資損益及赴大陸地區投資限額：附表五。
2. 與大陸被投資公司直接或間接經由第三地區所發生下列之重大交易事項，及其價格、付款條件、未實現損益：附表六。

三三、部門資訊

(一) 部門收入與營運結果

提供給主要營運決策者用以分配資源及評量部門績效之資訊，著重於以公司別衡量。合併公司之應報導部門為互盛公司、震旦開發公司及互盛（中國）公司，各公司主要從事事務機器、傳真機及通訊商品之買賣、進口、修理、出租業務。

合併公司營業單位之收入與營運結果依應報導部門分析如下：

	互	盛	震旦開發	互盛(中國)	消除部門間 收入及損益	合	計
<u>106年1月1日至9月30日</u>							
來自外部客戶收入	\$ 879,668	\$ 682,703	\$ 1,184,847	\$ -	\$ 2,747,218		
部門間收入	<u>171,384</u>	<u>-</u>	<u>-</u>	<u>(171,384)</u>	<u>-</u>		
收入合計	<u>\$ 1,051,052</u>	<u>\$ 682,703</u>	<u>\$ 1,184,847</u>	<u>(\$ 171,384)</u>	<u>\$ 2,747,218</u>		
部門(損)益	<u>\$ 484,615</u>	<u>\$ 233,962</u>	<u>\$ 43,931</u>	<u>(\$ 233,857)</u>	<u>\$ 528,651</u>		
<u>105年1月1日至9月30日</u>							
來自外部客戶收入	\$ 864,774	\$ 679,462	\$ 977,140	\$ -	\$ 2,521,376		
部門間收入	<u>177,204</u>	<u>-</u>	<u>-</u>	<u>(177,204)</u>	<u>-</u>		
收入合計	<u>\$ 1,041,978</u>	<u>\$ 679,462</u>	<u>\$ 977,140</u>	<u>(\$ 177,204)</u>	<u>\$ 2,521,376</u>		
部門(損)益	<u>\$ 379,693</u>	<u>\$ 235,589</u>	<u>\$ 20,091</u>	<u>(\$ 221,470)</u>	<u>\$ 413,903</u>		

部門間銷貨係依市價計價。

(二) 部門總資產

	106年9月30日	105年12月31日	105年9月30日
互盛	\$ 2,097,482	\$ 2,009,562	\$ 2,004,395
震旦開發	3,634,288	3,497,135	3,388,343
互盛(中國)	<u>2,333,530</u>	<u>1,811,071</u>	<u>1,744,598</u>
合併資產總額	<u>\$ 8,065,300</u>	<u>\$ 7,317,768</u>	<u>\$ 7,137,336</u>

互盛股份有限公司及子公司

期末持有有價證券情形

民國 106 年 9 月 30 日

附表一

單位：新台幣千元／仟股

持有之公司	有價證券種類及名稱	與有價證券發行人之關係	帳列科目	期股數	帳面金額		持股比例%	市價(註1)	未備	註
					數	額				
互盛股份有限公司	股票 震旦行股份有限公司	對本公司之投資採權益法評價之公司	備供出售金融資產—流動	9,671	\$ 870,407	\$ 870,407	4.09	\$ 870,407		
震旦開發股份有限公司	股票 震旦行股份有限公司	震旦行係對本公司採權益法評價之公司。震旦開發係本公司之子公司。	備供出售金融資產—流動	12,610	1,134,889	1,134,889	5.00	1,134,889		
			備供出售金融資產—非流動	8,181	736,326	736,326	3.00	736,326		

註 1：有公開市價者之市價金額，股票係指 106 年 9 月 30 日之收盤價。

註 2：投資子公司相關資訊，請參閱附表四及附表五。

互盛股份有限公司及子公司

與關係人進、銷貨之金額達新臺幣 1 億元或實收資本額 20% 以上

民國 106 年 1 月 1 日至 9 月 30 日

附表二

單位：新台幣千元

進(銷)貨之公司	交易對象	關係	交易情形		交易條件與一般交易之情形	應收(付)票據、帳款	備註
			進(銷)貨金額	佔總進(銷)貨之比率			
五盛股份有限公司	震旦開發股份有限公司	子公司	銷貨 (\$ 171,384)	17	貨款皆以 2 個月收現為原則	\$ 39,199	註 8
震旦開發股份有限公司	五盛股份有限公司	母公司	進貨 171,384	註 1	以市價為交易參考基礎,並無重大差異	(39,199)	註 8
"	震旦行股份有限公司	對本公司採權益法評價之子公司	進貨 277,500	註 2	"	(54,955)	
"	金儀股份有限公司	該公司為震旦行之子公司	進貨 179,850	註 3	"	(38,898)	
五盛中國有限公司	上海震旦辦公自動化銷售有限公司	該公司為震旦行之孫公司	進貨 570,835	註 4	以市價為交易參考基礎,並無重大差異	註 6	
"	"	"	進貨 920,760	註 5	"	註 6	註 6

註 1：本公司對震旦開發股份有限公司之銷貨，震旦開發股份有限公司帳列不動產、廠房及設備。

註 2：震旦行股份有限公司對震旦開發股份有限公司之銷貨，震旦開發股份有限公司帳列不動產、廠房及設備。

註 3：金儀股份有限公司對震旦開發股份有限公司之銷貨，震旦開發股份有限公司帳列不動產、廠房及設備。

註 4：上海震旦辦公自動化銷售有限公司對五盛中國有限公司之銷貨，五盛中國有限公司帳列計張服務成本。

註 5：上海震旦辦公自動化銷售有限公司對上海震旦辦公自動化銷售有限公司之銷貨，五盛中國有限公司帳列不動產、廠房及設備。

註 6：五盛中國有限公司對上海震旦辦公自動化銷售有限公司之應付帳款餘額合計為 598,829 千元。

註 7：上述比率係與關係人之應收(付)票據、帳款餘額佔進(銷)貨之公司帳列之總應收(付)票據、帳款餘額之比率計算。

註 8：於編製合併財務報表時，業已合併沖銷。

互盛股份有限公司及子公司
 母子公司間及各子公司間之業務關係及重要交易往來情形及金額

民國 106 年 1 月 1 日至 9 月 30 日

單位：新台幣仟元

附表三

編號	交易人名稱	交易往來對象	與交易人之關係	交易		往來		來情		形收
				科目	金額 (註 1)	交易條件	佔合併總資產之比率			
0	互盛股份有限公司	震旦開發股份有限公司	母子公司對子公司	銷貨收入 (註 2)	\$ 171,384	以市價為交易價格之參考基礎，並無重大差異	6%			
				應收帳款	39,199	隔月收現為原則	-			
				什項收入	7,501	以市價為交易價格之參考基礎，並無重大差異	-			
				應付帳款	2,067	隔月付現為原則	-			
				其他應付款	27,944	隔月付現為原則	-			
				進貨 (註 3)	38,142	進貨以 2 個月付現為原則	-			
				其他應收款	2,627	隔月收現為原則	-			

註 1：於編製本合併財務報表時，業已合併沖銷上述交易。

註 2：本公司對震旦開發股份有限公司 106 年 1 月 1 日至 9 月 30 日之銷貨 171,384 仟元，震旦開發股份有限公司帳列不動產、廠房及設備一出租資產 171,384 仟元。

註 3：本公司向震旦開發股份有限公司 106 年 1 月 1 日至 9 月 30 日之進貨 38,142 仟元，震旦開發股份有限公司帳列出售不動產、廠房及設備 38,142 仟元。

互盛股份有限公司及子公司
被投資公司資訊、所在地區...等相關資訊
民國 106 年 1 月 1 日至 9 月 30 日

附表四

單位：新台幣仟元／仟股

投資公司名稱	被投資公司名稱	所在地區	主要營業項目	原始投資金額	上期期末	上期末	金額	期末	持	有	被	投資	公司	本期	認	列	之	備	註	
																				率
互盛股份有限公司	震旦開發股份有限公司 (註)	台灣	(1)事務機器之進出口買賣及租賃、修理業務；(2)前項產品之再租賃、卡粉、滾筒、紙張之進出口買賣業務。	\$ 865,491	\$ 865,491	\$ 865,491	119,237	100	\$2,819,827	\$ 210,486	\$ 210,486	\$ 210,486	\$ 210,486							子公司

註：於編製合併財務報表時，業已合併沖銷。

互盛股份有限公司及子公司
大陸投資資訊

民國 106 年 1 月 1 日至 9 月 30 日

附表五

1. 大陸被投資公司名稱、主要營業項目、實收資本額、投資方式、資金匯出入、持股比例、投資損益、投資帳面價值及匯回投資損益情形：

單位：新台幣千元、人民幣千元或美金千元

大陸被投資公司名稱	主要營業項目	實收資本額	投資方式	本 自 累 積 投 資 金 額	本期匯出或收回投資金額		本 自 累 積 投 資 金 額	被 本 本 期 投 資 損 益	本 公 司 直 接 或 間 接 投 資 比 例 %	本 期 認 列 益 (損)	期 末 帳 面 投 資 價 值	截 至 本 期 止 回 台 灣 之 投 資 收 益
					匯 出	回 收						
互盛(中國)有限公司	事務機器之銷售、維修服務及租賃等業務。	\$ 1,471,254 (RMB\$ 300,000)	註 1 (一)、 (三)	\$ 1,023,450 (US\$ 2,885 RMB\$ 192,000)	\$ -	\$ -	\$ 1,023,450 (US\$ 2,885 RMB\$ 192,000)	\$ 33,388	70.00	\$ 23,372 註 2 (二) 1	\$ 1,043,843	\$ -

2. 赴大陸地區投資限額：

本 期 末 累 計 自 台 灣 匯 出 赴 大 陸 地 區 投 資 金 額 (註 3)	\$ 1,023,450 (US\$ 2,885) (RMB\$ 192,000)	經 濟 部 投 審 會 核 准 投 資 金 額 (註 3)	\$ 1,020,000 (RMB\$ 210,000)	依 經 濟 部 投 審 會 規 定 赴 大 陸 地 區 投 資 限 額 (註 4)	\$ 2,698,832
---	---	--	---------------------------------	--	--------------

註 1：投資方式區分為下列三種，標示種類別即可：

- (一) 直接赴大陸地區從事投資。
- (二) 透過第三地區公司再投資大陸。
- (三) 其他方式(由第三地區匯款投資)。

註 2：本期認列投資損益欄中：

- (一) 若屬籌備中，尚無投資損益者，應予註明。
- (二) 投資損益認列基礎分為下列三種，應予註明。

1. 經與中華民國會計師事務所所有合作關係之國際性會計師事務所核閱。

2. 經台灣母公司簽證會計師核閱之財務報表。

3. 其他。

註 3：係依經濟部投審會核准當時之匯率計算。本期末累計自台灣匯出赴大陸地區投資原幣金額並未超過經投審會核准投資原幣金額。

註 4：合併公司 106 年 9 月 30 日之淨值為新台幣 4,498,053 仟元，依「大陸地區從事投資或技術合作審查原則」第五、九規定，限額計算式為 4,498,053 仟元×60%=2,698,832 仟元。

五盛股份有限公司及子公司

與大陸被投資公司直接或間接經由第三地區所發生下列之重大交易事項，及其價格、付款條件、未實現損益及其他相關資訊

民國 106 年 1 月 1 日至 9 月 30 日

附表六

單位：新台幣仟元

大陸被投資公司名稱	本公司與關係人之關係	交易類型	金額	交 價	易 格		交 件	與一 般交 易之 比 較	應收(付) 餘 額	票據及帳款 百分比(%)		未 實 現 損 益	備 註
					格	付 款 條 件				額	註		
互盛(中國)有限公司	子公司	進 貨	\$ 570,835 920,760	參酌市場行情計價 "	120天內付款 "		無重大差異 "	註2 註2		註2 註2	\$ -		

註 1：上述比率係與關係人之應收(付)票據及帳款餘額佔本公司之總應收(付)票據及帳款餘額之比率計算。

註 2：互盛(中國)有限公司之應付帳款餘額合計為 598,829 仟元。