

互盛股份有限公司及子公司
合併財務報告暨會計師查核報告
民國 109 及 108 年度

地址：台北市信義區信義路五段 2 號 12 樓
電話：(02)2345-8009

§ 目 錄 §


項	目 頁	次	財 務 報 告 附 註 編 號
一、封 面	1		-
二、目 錄	2		-
三、關係企業合併財務報表聲明書	3		-
四、會計師查核報告	4~7		-
五、合併資產負債表	8		-
六、合併綜合損益表	9~10		-
七、合併權益變動表	11		-
八、合併現金流量表	12~13		-
九、合併財務報告附註			
(一) 公司沿革	14		一
(二) 通過財務報告之日期及程序	14		二
(三) 新發布及修訂準則及解釋之適用	14~15		三
(四) 重大會計政策之彙總說明	16~26		四
(五) 重大會計判斷、估計及假設不確定性之主要來源	26		五
(六) 重要會計項目之說明	26~55		六~二八
(七) 關係人交易	56~60		二九
(八) 質抵押之資產	60		三十
(九) 重大或有負債及未認列之合約承諾	60		三一
(十) 重大之災害損失	-		-
(十一) 重大之期後事項	60		三二
(十二) 其 他	61		三三
(十三) 附註揭露事項			
1. 重大交易事項相關資訊	61~62, 64~67		三四
2. 轉投資事業相關資訊	62, 68		三四
3. 大陸投資資訊	62, 69~70		三四
4. 主要股東資訊	62, 71		三四
(十四) 部門資訊	62~63		三五

關係企業合併財務報表聲明書


本公司 109 年度（自 109 年 1 月 1 日至 12 月 31 日止）依「關係企業合併營業報告書關係企業合併財務報表及關係報告書編製準則」應納入編製關係企業合併財務報表之公司與依國際財務報導準則第 10 號應納入編製母子公司合併財務報告之公司均相同，且關係企業合併財務報表所應揭露相關資訊於前揭母子公司合併財務報告中均已揭露，爰不再另行編製關係企業合併財務報表。

特此聲明

公司名稱：互盛股份有限公司



負責人：廖慶章



中 華 民 國 110 年 3 月 12 日

會計師查核報告

互盛股份有限公司 公鑒：

查核意見

互盛股份有限公司及其子公司民國 109 年及 108 年 12 月 31 日之合併資產負債表，暨民國 109 年及 108 年 1 月 1 日至 12 月 31 日之合併綜合損益表、合併權益變動表、合併現金流量表以及合併財務報表附註（包括重大會計政策彙總），業經本會計師查核竣事。

依本會計師之意見，上開合併財務報表在所有重大方面係依照證券發行人財務報告編製準則及經金融監督管理委員會認可並發布生效之國際財務報導準則、國際會計準則、解釋及解釋公告編製，足以允當表達互盛股份有限公司及其子公司民國 109 年及 108 年 12 月 31 日之合併財務狀況，暨民國 109 年及 108 年 1 月 1 日至 12 月 31 日之合併財務績效及合併現金流量。

查核意見之基礎

本會計師係依照會計師查核簽證財務報表規則及一般公認審計準則執行查核工作。本會計師於該等準則下之責任將於會計師查核合併財務報表之責任段進一步說明。本會計師所隸屬事務所受獨立性規範之人員已依會計師職業道德規範，與互盛股份有限公司及其子公司保持超然獨立，並履行該規範之其他責任。本會計師相信已取得足夠及適切之查核證據，以作為表示查核意見之基礎。

關鍵查核事項

關鍵查核事項係指依本會計師之專業判斷，對互盛股份有限公司及其子公司民國 109 年度合併財務報表之查核最為重要之事項。該等事項已於查核合併財務報表整體及形成查核意見之過程中予以因應，本會計師並不對該等事項單獨表示意見。

茲對互盛股份有限公司及其子公司民國 109 年度合併財務報表之關鍵查核事項敘明如下：

關鍵查核事項：銷貨收入

互盛股份有限公司及其子公司主要業務為事務機之買賣與租賃。其中來自銷售事務機及週邊耗材之銷貨收入相較於一般按月收取租金之租賃收入，其單筆金額大且不固定，評估此類收入具有高度風險，對財務報表影響係屬重大。其主要風險在於收入是否真實發生，因此，本會計師將其列為關鍵查核事項。

有關營業收入之會計政策，請詳附註四(十三)。

本會計師瞭解並測試銷貨收入認列攸關內部控制設計及執行有效性。本會計師亦對銷貨交易（銷售事務機及週邊耗材收入）明細中選取適當樣本，檢視交易申請書、客戶簽收文件、檢查收款對象與交易對象是否一致，俾確認銷貨收入是否存有重大不實表達情形。

其他事項

互盛股份有限公司業已編製民國 109 及 108 年度之個體財務報告，並經本會計師出具無保留意見之查核報告在案，備供參考。

管理階層與治理單位對合併財務報表之責任

管理階層之責任係依照證券發行人財務報告編製準則及經金融監督管理委員會認可並發布生效之國際財務報導準則、國際會計準則、解釋及解釋公告編製允當表達之合併財務報表，且維持與合併財務報表編製有關之必要內部控制，以確保合併財務報表未存有導因於舞弊或錯誤之重大不實表達。

於編製合併財務報表時，管理階層之責任亦包括評估互盛股份有限公司及其子公司繼續經營之能力、相關事項之揭露，以及繼續經營會計基礎之採用，除非管理階層意圖清算互盛股份有限公司及其子公司或停止營業，或除清算或停業外別無實際可行之其他方案。

互盛股份有限公司及其子公司之治理單位（含獨立董事及監察人）負有監督財務報導流程之責任。

會計師查核合併財務報表之責任

本會計師查核合併財務報表之目的，係對合併財務報表整體是否存有導因於舞弊或錯誤之重大不實表達取得合理確信，並出具查核報告。合理確信係高度確信，惟依照一般公認審計準則執行之查核工作無法保證必能偵出合併財務報表存有之重大不實表達。不實表達可能導因於舞弊或錯誤。如不實表達之個別金額或彙總數可合理預期將影響合併財務報表使用者所作之經濟決策，則被認為具有重大性。

本會計師依照一般公認審計準則查核時，運用專業判斷並保持專業上之懷疑。本會計師亦執行下列工作：

1. 辨認並評估合併財務報表導因於舞弊或錯誤之重大不實表達風險；對所評估之風險設計及執行適當之因應對策；並取得足夠及適切之查核證據以作為查核意見之基礎。因舞弊可能涉及共謀、偽造、故意遺漏、不實聲明或踰越內部控制，故未偵出導因於舞弊之重大不實表達之風險高於導因於錯誤者。
2. 對與查核攸關之內部控制取得必要之瞭解，以設計當時情況下適當之查核程序，惟其目的非對互盛股份有限公司及其子公司內部控制之有效性表示意見。
3. 評估管理階層所採用會計政策之適當性，及其所作會計估計與相關揭露之合理性。
4. 依據所取得之查核證據，對管理階層採用繼續經營會計基礎之適當性，以及使互盛股份有限公司及其子公司繼續經營之能力可能產生重大疑慮之事件或情況是否存在重大不確定性，作出結論。本會計師若認為該等事件或情況存在重大不確定性，則須於查核報告中提醒合併財務報表使用者注意合併財務報表之相關揭露，或於該等揭露係屬不適當時修正查核意見。本會計師之結論係以截至查核報告日所取得之查核證據為基礎。惟未來事件或情況可能導致互盛股份有限公司及其子公司不再具有繼續經營之能力。
5. 評估合併財務報表（包括相關附註）之整體表達、結構及內容，以及合併財務報表是否允當表達相關交易及事件。

6. 對於互盛股份有限公司及其子公司內組成個體之財務資訊取得足夠及適切之查核證據，以對合併財務報表表示意見。本會計師負責查核案件之指導、監督及執行，並負責形成互盛股份有限公司及其子公司查核意見。本會計師與治理單位溝通之事項，包括所規劃之查核範圍及時間，以及重大查核發現（包括於查核過程中所辨認之內部控制顯著缺失）。

本會計師亦向治理單位提供本會計師所隸屬事務所受獨立性規範之人員已遵循會計師職業道德規範中有關獨立性之聲明，並與治理單位溝通所有可能被認為會影響會計師獨立性之關係及其他事項（包括相關防護措施）。

本會計師從與治理單位溝通之事項中，決定對互盛股份有限公司及其子公司民國 109 年度合併財務報表查核之關鍵查核事項。本會計師於查核報告中敘明該等事項，除非法令不允許公開揭露特定事項，或在極罕見情況下，本會計師決定不於查核報告中溝通特定事項，因可合理預期此溝通所產生之負面影響大於所增進之公眾利益。

勤業眾信聯合會計師事務所

會計師 池 瑞 全

池瑞全



會計師


謝建新



金融監督管理委員會核准文號
金管證審字第 1060023872 號

證券暨期貨管理委員會核准文號
台財證六字第 0920123784 號

中 華 民 國 110 年 3 月 12 日



民國 109 年 12 月 31 日

單位：新台幣仟元


代 碼	資 產	109年12月31日		108年12月31日	
		金 額	%	金 額	%
	流動資產				
1100	現金及約當現金（附註四及六）	\$ 851,971	11	\$ 334,808	4
1120	透過其他綜合損益按公允價值衡量之金融資產－流動（附註四及七）	1,959,806	25	1,986,260	25
1150	應收票據（附註四及八）	54,205	1	57,951	1
1172	應收帳款（附註四、八及二九）	82,157	1	86,166	1
1175	應收租賃款（附註四、九及二九）	210,201	2	246,817	3
1200	其他應收款（附註二九）	31,952	-	35,893	1
130X	存貨（附註四及十）	153,202	2	182,687	2
1479	其他流動資產（附註十二）	234,641	3	309,932	4
11XX	流動資產總計	3,578,135	45	3,240,514	41
	非流動資產				
1517	透過其他綜合損益按公允價值衡量之金融資產－非流動（附註四及七）	727,326	9	737,144	9
1600	不動產、廠房及設備（附註四、十三及二九）	2,935,495	37	3,291,681	41
1755	使用權資產（附註四、十四及二九）	35,120	-	33,876	-
1760	投資性不動產（附註四、十五及三十）	239,082	3	242,623	3
1805	商譽（附註四及十六）	238,979	3	238,979	3
1821	其他無形資產（附註四及十六）	510	-	122	-
1840	遞延所得稅資產（附註四及二四）	49,023	1	53,245	1
1935	應收租賃款－非流動（附註四及九）	134,967	2	152,077	2
1990	存出保證金（附註二九）	9,409	-	9,736	-
15XX	非流動資產總計	4,369,911	55	4,759,483	59
1XXX	資 產 總 計	\$ 7,948,046	100	\$ 7,999,997	100
	負債及權益				
	流動負債				
2100	短期借款（附註十七）	\$ 799,600	10	\$ 1,440,618	18
2110	應付短期票券（附註十七）	879,452	11	199,992	3
2170	應付帳款（附註十八）	85,935	1	105,480	1
2180	應付帳款－關係人（附註十八及二九）	102,484	1	104,510	1
2219	其他應付款（附註十九及二九）	89,224	1	93,371	1
2230	本期所得稅負債（附註四及二四）	46,831	1	56,196	1
2280	租賃負債－流動（附註四、十四及二九）	23,285	-	16,898	-
2399	其他流動負債（附註十九）	43,514	1	40,273	1
21XX	流動負債總計	2,070,325	26	2,057,338	26
	非流動負債				
2540	長期借款（附註十七）	520,000	7	590,000	7
2570	遞延所得稅負債（附註四及二四）	382	-	-	-
2580	租賃負債－非流動（附註四、十四及二九）	11,933	-	17,410	-
2640	淨確定福利負債（附註四及二十）	182,657	2	200,618	3
2670	存入保證金（附註二九）	340,921	4	351,396	4
25XX	非流動負債總計	1,055,893	13	1,159,424	14
2XXX	負債總計	3,126,218	39	3,216,762	40
	歸屬於本公司業主之權益（附註二一）				
	股本				
3110	普通股	1,444,960	18	1,444,960	18
3200	資本公積	42,643	1	42,643	-
	保留盈餘				
3310	法定盈餘公積	823,154	10	761,959	10
3350	未分配盈餘	602,462	8	646,955	8
3300	保留盈餘總計	1,425,616	18	1,408,914	18
3400	其他權益	1,266,602	16	1,277,941	16
31XX	本公司業主權益總計	4,179,821	53	4,174,458	52
36XX	非控制權益（附註十一）	642,007	8	608,777	8
3XXX	權益總計	4,821,828	61	4,783,235	60
	負債與權益總計	\$ 7,948,046	100	\$ 7,999,997	100

後附之附註係本合併財務報告之一部分。

董事長：廖慶章




經理人：翁國華



會計主管：謝淑惠



五盛股份有限公司



民國 109 年及 108 年 1 月 1 日至 12 月 31 日

單位：新台幣仟元，惟
每股盈餘為元

代 碼		109年度		108年度	
		金 額	%	金 額	%
4000	營業收入（附註四、二二及二九）	\$ 4,050,378	100	\$ 4,324,684	100
5000	營業成本（附註四、十、二三及二九）	<u>2,769,558</u>	<u>68</u>	<u>2,946,089</u>	<u>68</u>
5900	營業毛利	<u>1,280,820</u>	<u>32</u>	<u>1,378,595</u>	<u>32</u>
	營業費用（附註四、八、二三、二九）				
6100	推銷費用	641,163	16	640,636	15
6200	管理費用	126,817	3	123,170	3
6450	預期信用減損損失	<u>7,991</u>	<u>-</u>	<u>19,764</u>	<u>-</u>
6000	營業費用合計	<u>775,971</u>	<u>19</u>	<u>783,570</u>	<u>18</u>
6900	營業淨利	<u>504,849</u>	<u>13</u>	<u>595,025</u>	<u>14</u>
	營業外收入及支出（附註四、二三及二九）				
7100	利息收入	1,361	-	920	-
7010	其他收入	204,431	5	215,550	5
7020	其他利益及損失	7,997	-	(6,316)	-
7050	財務成本	<u>(16,983)</u>	<u>-</u>	<u>(23,108)</u>	<u>(1)</u>
7000	營業外收入及支出合計	<u>196,806</u>	<u>5</u>	<u>187,046</u>	<u>4</u>
7900	稅前淨利	701,655	18	782,071	18
7950	所得稅費用（附註四及二四）	<u>(110,900)</u>	<u>(3)</u>	<u>(130,974)</u>	<u>(3)</u>
8200	本年度淨利	<u>590,755</u>	<u>15</u>	<u>651,097</u>	<u>15</u>

（接次頁）

(承前頁)


代 碼	109年度		108年度	
	金 額	%	金 額	%
	其他綜合損益 (附註四、十一、二十、二一及二四)			
8310	不重分類至損益之項目			
8311	確定福利計畫之再 衡量數			
	(\$ 3,030)	-	(\$ 10,860)	-
8316	透過其他綜合損益 按公允價值衡量 之權益工具投資 未實現評價損益			
8349	(36,272)	(1)	(190,427)	(4)
	606	-	2,172	-
	(38,696)	(1)	(199,115)	(4)
8360	後續可能重分類至損益 之項目			
8361	國外營運機構財務 報表換算之兌換 差額			
	35,619	1	(78,623)	(2)
8300	(3,077)	-	(277,738)	(6)
8500	本期綜合損益總額			
	\$ 587,678	15	\$ 373,359	9
	淨利歸屬於			
8610	本公司業主			
	\$ 568,211	14	\$ 611,951	14
8620	非控制權益			
	22,544	1	39,146	1
8600	\$ 590,755	15	\$ 651,097	15
	綜合損益總額歸屬於			
8710	本公司業主			
	\$ 554,448	14	\$ 357,800	8
8720	非控制權益			
	33,230	1	15,559	1
8700	\$ 587,678	15	\$ 373,359	9
	每股盈餘 (附註二五)			
9710	基 本			
	\$ 3.93		\$ 4.24	
9810	稀 釋			
	\$ 3.93		\$ 4.23	

後附之附註係本合併財務報告之一部分。

董事長：廖慶章




經理人：翁國華



會計主管：謝淑惠





民國 109 年 12 月 31 日

單位：新台幣仟元

代碼		股	本	資	本	公	積	保	留	盈	餘	其 他 權 益			權 益 總 計	
												國外營運機構 財務報表換算 之兌換差額	透過其他綜合 損益按公允價值 衡量之金融資產 未實現損益	歸屬於母公司 業主權益總計		非控制權益
A1	108 年 1 月 1 日餘額	\$ 1,444,960		\$	41,153		\$	709,124		\$	602,263	(\$ 100,894)	\$ 1,624,298	\$ 4,320,904	\$ 593,218	\$ 4,914,122
B1	107 年度盈餘指撥及分配 法定盈餘公積	-	-	-	-	-	-	52,835	(52,835)	-	-	-	-	-	-	-
B5	本公司股東現金股息	-	-	-	-	-	-	-	(505,736)	-	-	-	-	(505,736)	-	(505,736)
C17	其他資本公積變動數	-	-	-	1,490	-	-	-	-	-	-	-	-	1,490	-	1,490
D1	108 年度淨利	-	-	-	-	-	-	-	611,951	-	-	-	-	611,951	39,146	651,097
D3	108 年度其他綜合損益	-	-	-	-	-	-	-	(8,688)	(55,036)	(190,427)	(254,151)	(23,587)	(277,738)	-	(277,738)
D5	108 年度綜合損益總額	-	-	-	-	-	-	-	603,263	(55,036)	(190,427)	357,800	15,559	373,359	-	373,359
Z1	108 年 12 月 31 日餘額	1,444,960		42,643		761,959		646,955	(155,930)	1,433,871	4,174,458	608,777	4,783,235		4,783,235	
B1	108 年度盈餘指撥及分配 法定盈餘公積	-	-	-	-	-	-	61,195	(61,195)	-	-	-	-	-	-	-
B5	本公司股東現金股息	-	-	-	-	-	-	-	(549,085)	-	-	-	-	(549,085)	-	(549,085)
D1	109 年度淨利	-	-	-	-	-	-	568,211	-	-	568,211	22,544	590,755		590,755	
D3	109 年度其他綜合損益	-	-	-	-	-	-	(2,424)	24,933	(36,272)	(13,763)	10,686	(3,077)		(3,077)	
D5	109 年度綜合損益總額	-	-	-	-	-	-	565,787	24,933	(36,272)	554,448	33,230	587,678		587,678	
Z1	109 年 12 月 31 日餘額	\$ 1,444,960		\$ 42,643		\$ 823,154		\$ 602,462	(\$ 130,997)	\$ 1,397,599	\$ 4,179,821	\$ 642,007	\$ 4,821,828		\$ 4,821,828	

後附之附註係本合併財務報告之一部分。

董事長：廖慶章




經理人：翁國華



會計主管：謝淑惠




 互盛股份有限公司及子公司
 合併現金流量表
 民國 109 年及 108 年 1 月 1 日至 12 月 31 日

單位：新台幣仟元

代 碼		109年度	108年度
	營業活動之現金流量		
A10000	稅前淨利	\$ 701,655	\$ 782,071
A20010	收益費損項目		
A20100	折舊費用	1,388,873	1,472,589
A20200	攤銷費用	174	298
A20300	預期信用減損損失	7,991	19,764
A20400	透過損益按公允價值衡量之金融資產淨利益	(12,094)	-
A20900	財務成本	16,958	23,068
A21200	利息收入	(1,345)	(904)
A21300	股利收入	(181,358)	(181,359)
A22500	處分不動產、廠房及設備損失	40,358	25,411
A22900	租賃修改損失	10	-
A30000	營業資產及負債之淨變動數		
A31130	應收票據	3,746	29,909
A31150	應收帳款	32,619	18,534
A31180	其他應收款	3,941	2,249
A31200	存 貨	(225,883)	(348,486)
A31240	其他流動資產	73,590	83,840
A31990	應收租賃款—非流動	17,125	34,365
A32150	應付帳款	(19,545)	(9,546)
A32160	應付帳款—關係人	8,381	(82,505)
A32180	其他應付款	(2,670)	(5,066)
A32230	其他流動負債	3,241	(6,771)
A32240	淨確定福利負債	(20,991)	(2,541)
A33000	營運產生之現金	1,834,776	1,854,920
A33100	收取之利息	1,345	904
A33300	支付之利息	(16,945)	(23,191)
A33500	支付之所得稅	(115,128)	(128,584)
AAAA	營業活動之淨現金流入	<u>1,704,048</u>	<u>1,704,049</u>

(接次頁)

(承前頁)

代 碼		109年度	108年度
	投資活動之現金流量		
B00100	取得透過損益按公允價值衡量之金融資產	(\$ 1,853,803)	\$ -
B00200	處分透過損益按公允價值衡量之金融資產	1,865,897	-
B02700	購置不動產、廠房及設備(附註二六)	(1,119,953)	(1,330,888)
B02800	處分不動產、廠房及設備價款	343,466	398,271
B03700	存出保證金增加	-	(1,056)
B03800	存出保證金減少	327	-
B04500	購置無形資產	(562)	(157)
B07600	收取之股利	<u>181,358</u>	<u>181,359</u>
BBBB	投資活動之淨現金流出	<u>(583,270)</u>	<u>(752,471)</u>
	籌資活動之現金流量		
C00100	短期借款增加	-	539,073
C00200	短期借款減少	(641,018)	-
C00600	應付短期票券減少	-	(699,888)
C00500	應付短期票券增加	679,460	-
C01700	償還長期借款	(70,000)	(105,142)
C03000	收取存入保證金	-	9,225
C03100	存入保證金返還	(10,475)	-
C04020	租賃負債本金償還	(27,317)	(26,905)
C04500	發放現金股利	<u>(549,085)</u>	<u>(505,736)</u>
CCCC	籌資活動之淨現金流出	<u>(618,435)</u>	<u>(789,373)</u>
DDDD	匯率變動對現金之影響	<u>14,820</u>	<u>(9,800)</u>
EEEE	現金及約當現金淨增加	517,163	152,405
E00100	年初現金及約當現金餘額	<u>334,808</u>	<u>182,403</u>
E00200	年底現金及約當現金餘額	<u>\$ 851,971</u>	<u>\$ 334,808</u>

後附之附註係本合併財務報告之一部分。

董事長：廖慶章



經理人：翁國華



會計主管：謝淑惠



互盛股份有限公司及子公司

合併財務報告附註

民國 109 年及 108 年 1 月 1 日至 12 月 31 日

(除另註明外，金額以新台幣仟元為單位)

一、公司沿革

互盛股份有限公司(以下稱本公司，本公司及由本公司所控制個體，簡稱「合併公司」)於 73 年 8 月設立於台北市，所營事業主要為事務機器、傳真機及通訊商品之買賣、進出口、修理、出租業務等。

本公司股票自 89 年 9 月起在台灣證券交易所上市買賣。

本合併財務報告係以本公司之功能性貨幣新台幣表達。

二、通過財務報告之日期及程序

本合併財務報告於 110 年 3 月 12 日經董事會通過。

三、新發布及修訂準則及解釋之適用

- (一) 首次適用金融監督管理委員會(以下稱「金管會」)認可並發布生效之國際財務報導準則(IFRS)、國際會計準則(IAS)、解釋(IFRIC)及解釋公告(SIC)(以下稱「IFRSs」)

適用修正後之金管會認可並發布生效之 IFRSs 將不致造成合併公司會計政策之重大變動。

- (二) 110 年適用之金管會認可之 IFRSs

<u>新發布 / 修正 / 修訂準則及解釋</u>	<u>IASB 發布之生效日</u>
IFRS 4 之修正「適用 IFRS 9 之暫時豁免之展延」	發布日起生效
IFRS 9、IAS 39、IFRS 7、IFRS 4 及 IFRS 16 之修正「利率指標變革—第二階段」	2021 年 1 月 1 日以後開始之年度報導期間生效
IFRS 16 之修正「新型冠狀病毒肺炎相關租金減讓」	2020 年 6 月 1 日以後開始之年度報導期間生效

截至本財務報告通過發布日止，合併公司評估其他準則、解釋之修正將不致對合併財務狀況與合併財務績效造成重大影響。

(三) IASB 已發布但尚未經金管會認可並發布生效之 IFRSs

新發布 / 修正 / 修訂準則及解釋	IASB 發布之生效日(註1)
「2018-2020 週期之年度改善」	2022 年 1 月 1 日 (註 2)
IFRS 3 之修正「更新對觀念架構之索引」	2022 年 1 月 1 日 (註 3)
IFRS 10 及 IAS 28 之修正「投資者與其關聯企業或合資間之資產出售或投入」	未 定
IFRS 17「保險合約」	2023 年 1 月 1 日
IFRS 17 之修正	2023 年 1 月 1 日
IAS 1 之修正「負債分類為流動或非流動」	2023 年 1 月 1 日
IAS 16 之修正「不動產、廠房及設備：達到預定使用狀態前之價款」	2022 年 1 月 1 日 (註 4)
IAS 37 之修正「虧損性合約－履行合約之成本」	2022 年 1 月 1 日 (註 5)
IAS 1 之修正「會計政策之揭露」	2023 年 1 月 1 日 (註 6)
IAS 8 之修正「會計估計之定義」	2023 年 1 月 1 日 (註 7)

註 1：除另註明外，上述新發布 / 修正 / 修訂準則或解釋係於各該日期以後開始之年度報導期間生效。

註 2：IFRS 9 之修正適用於 2022 年 1 月 1 日以後開始之年度報導期間所發生之金融負債之交換或條款修改；IAS 41「農業」之修正適用於 2022 年 1 月 1 日以後開始之年度報導期間之公允價值衡量；IFRS 1「首次採用 IFRSs」之修正係追溯適用於 2022 年 1 月 1 日以後開始之年度報導期間。

註 3：收購日在年度報導期間開始於 2022 年 1 月 1 日以後之企業合併適用此項修正。

註 4：於 2021 年 1 月 1 日以後始達管理階層預期運作方式之必要地點及狀態之廠房、不動產及設備適用此項修正。

註 5：於 2022 年 1 月 1 日尚未履行所有義務之合約適用此項修正。

註 6：於 2023 年 1 月 1 日以後開始之年度報導期間推延適用此項修正。

註 7：於 2023 年 1 月 1 日以後開始之年度報導期間所發生之會計估計變動及會計政策變動適用此項修正。

截至合併財務報告通過發布日止，合併公司仍持續評估其他準則、解釋之修正對合併財務狀況與合併財務績效之影響，相關影響待評估完成時予以揭露。

四、重大會計政策之彙總說明

(一) 遵循聲明

本合併財務報告係依照證券發行人財務報告編製準則及經金管會認可並發布生效之 IFRSs 編製。

(二) 編製基礎

除按公允價值衡量之金融工具及按確定福利義務現值減除計畫資產公允價值認列之淨確定福利負債外，本合併財務報告係依歷史成本基礎編製。

公允價值衡量依照相關輸入值之可觀察程度及重要性分為第 1 等級至第 3 等級：

1. 第 1 等級輸入值：係指於衡量日可取得之相同資產或負債於活絡市場之報價（未經調整）。
2. 第 2 等級輸入值：係指除第 1 等級之報價外，資產或負債直接（亦即價格）或間接（亦即由價格推導而得）之可觀察輸入值。
3. 第 3 等級輸入值：係指資產或負債之不可觀察之輸入值。

(三) 資產與負債區分流動與非流動之標準

流動資產包括：

1. 主要為交易目的而持有之資產；
2. 預期於資產負債表日後 12 個月內實現之資產；及
3. 現金與約當現金（但不包括於資產負債表日後逾 12 個月用以交換或清償負債而受到限制者）。

流動負債包括：

1. 主要為交易目的而持有之負債；
2. 於資產負債表日後 12 個月內到期清償之負債，以及
3. 不能無條件將清償期限遞延至資產負債表日後至少 12 個月之負債。

非屬上述流動資產或流動負債者，係分類為非流動資產或非流動負債。

(四) 合併基礎

本合併財務報告係包含本公司及由本公司所控制個體（子公司）之財務報告。子公司之財務報告已予調整，以使其會計政策與合併公司之會計政策一致。於編製合併財務報告時，各個體間之交易、帳戶餘額、收益及費損已全數予以銷除。子公司之綜合損益總額係歸屬至本公司業主及非控制權益，即使非控制權益因而成為虧損餘額。

子公司明細、持股比率及營業項目，參閱附註十一及附註三四之附表五及六。

(五) 外 幣

各個體編製財務報告時，以個體功能性貨幣以外之貨幣（外幣）交易者，依交易日匯率換算為功能性貨幣記錄。

外幣貨幣性項目於每一資產負債表日以收盤匯率換算。因交割貨幣性項目或換算貨幣性項目產生之兌換差額，於發生當年度認列於損益。

以公允價值衡量之外幣非貨幣性項目係以決定公允價值當日之匯率換算，所產生之兌換差額列為當年度損益，惟屬公允價值變動認列於其他綜合損益者，其產生之兌換差額列於其他綜合損益。

以歷史成本衡量之外幣非貨幣性項目係以交易日之匯率換算，不再重新換算。

於編製合併財務報告時，國外營運機構（包含營運所在國家或使用之貨幣與本公司不同之子公司）之資產及負債以每一資產負債表日匯率換算為新台幣。收益及費損項目係以當年度平均匯率換算，所產生之兌換差額列於其他綜合損益（並分別歸屬予本公司業主及非控制權益）。

(六) 存 貨

存貨包括商品及供應品。存貨成本之計算採加權平均法，係以成本與淨變現價值孰低衡量，比較成本與淨變現價值時除同類別存貨外係以個別項目為基礎。淨變現價值係指在正常情況下之估計售價減除完成出售所需之估計成本後之餘額。

(七) 不動產、廠房及設備

不動產、廠房及設備係以成本認列，後續以成本減除累計折舊後之金額衡量。

不動產、廠房及設備於耐用年限內按直線基礎，對於每一重大部分單獨提列折舊。合併公司至少於每一年度結束日對估計耐用年限、殘值及折舊方法進行檢視，並推延適用會計估計變動之影響。

不動產、廠房及設備除列時，淨處分價款與該資產帳面金額間之差額係認列於損益。

(八) 投資性不動產

投資性不動產係為賺取租金或資本增值或兩者兼具而持有之不動產。

自有之投資性不動產原始以成本（包括交易成本）衡量，後續以成本減除累計折舊後之金額衡量，投資性不動產採直線基礎提列折舊。

(九) 商 譽

企業合併所取得之商譽係依收購日所認列之商譽金額作為成本，後續以成本減除累計減損損失後之金額衡量。

為減損測試之目的，商譽分攤至合併公司預期因該合併綜效而受益之各現金產生單位或現金產生單位群組（簡稱「現金產生單位」）。

受攤商譽之現金產生單位每年（及有跡象顯示該單位可能已減損時）藉由包含商譽之該單位帳面金額與其可回收金額之比較，進行該單位之減損測試。若分攤至現金產生單位之商譽係當年度企業合併所取得，則該單位應於當年度結束前進行減損測試。若受攤商譽之現金產生單位之可回收金額低於其帳面金額，減損損失係先減少該現金產生單位受攤商譽之帳面金額，次就該單位內其他各資產帳面金額之比例減少各該資產帳面金額。任何減損損失直接認列為當年度損失。商譽減損損失不得於後續期間迴轉。

(十) 無形資產

1. 單獨取得

單獨取得之有限耐用年限無形資產原始以成本衡量，後續係以成本減除累計攤銷後之金額衡量。無形資產於耐用年限內按直線基礎進行攤銷，並且至少於每一年度結束日對估計耐用年限、殘值及折舊方法進行檢視，並推延適用會計估計變動之影響。

2. 除 列

無形資產除列時，淨處分價款與該資產帳面金額間之差額係認列於當年度損益。

(十一) 不動產、廠房及設備、使用權資產、投資性不動產及無形資產（商譽除外）之減損

合併公司於每一資產負債表日評估是否有任何跡象顯示不動產、廠房及設備、使用權資產、投資性不動產及無形資產（商譽除外）可能已減損。若有任一減損跡象存在，則估計該資產之可回收金額。倘無法估計個別資產之可回收金額，合併公司估計該資產所屬現金產生單位之可回收金額。

可回收金額為公允價值減出售成本與其使用價值之較高者。個別資產或現金產生單位之可回收金額若低於其帳面金額時，將該資產或現金產生單位之帳面金額調減至其可回收金額，減損損失係認列於損益。

當減損損失於後續迴轉時，該資產或現金產生單位之帳面金額調增至修訂後之可回收金額，惟增加後之帳面金額以不超過該資產或現金產生單位若未於以前年度認列減損損失時所決定之帳面金額（減除攤銷或折舊）。減損損失之迴轉係認列於損益。

(十二) 金融工具

金融資產與金融負債於合併公司成為該工具合約條款之一方時認列於合併資產負債表。

原始認列金融資產與金融負債時，若金融資產或金融負債非屬透過損益按公允價值衡量者，係按公允價值加計直接可歸屬於取得或發行金融資產或金融負債之交易成本衡量。直接可歸屬於取得或發行透過損益按公允價值衡量之金融資產或金融負債之交易成本，則立即認列為損益。

1. 金融資產

金融資產之慣例交易係採交易日會計認列及除列。

(1) 衡量種類

合併公司所持有之金融資產種類為透過損益按公允價值衡量之金融資產、按攤銷後成本衡量之金融資產及透過其他綜合損益按公允價值衡量之權益工具投資。

A. 透過損益按公允價值衡量之金融資產

透過損益按公允價值衡量之金融資產包括強制透過損益按公允價值衡量及指定為透過損益按公允價值衡量之金融資產。強制透過損益按公允價值衡量之金融資產包括未指定透過其他綜合損益按公允價值衡量之權益工具投資，及不符合分類為按攤銷後成本衡量或透過其他綜合損益按公允價值衡量之債務工具投資。

透過損益按公允價值衡量之金融資產係按公允價值衡量，其股利、利息及再衡量利益或損失係認列於其他利益及損失／所產生之股利、利息係分別認列於其他收入及利息收入，再衡量產生之利益或損失則係認列於其他利益及損失。

B. 按攤銷後成本衡量之金融資產

合併公司投資金融資產若同時符合下列兩條件，則分類為按攤銷後成本衡量之金融資產：

- a. 係於某經營模式下持有，該模式之目的係持有金融資產以收取合約現金流量；及
- b. 合約條款產生特定日期之現金流量，該等現金流量完全為支付本金及流通在外本金金額之利息。

按攤銷後成本衡量之金融資產於原始認列後，係以有效利息法決定之總帳面金額減除任何減損損失之攤銷後成本衡量，任何外幣兌換損益則認列於損益。

除下列兩種情況外，利息收入係以有效利率乘以金融資產總帳面金額計算：

- a. 購入或創始之信用減損金融資產，利息收入係以信用調整後有效利率乘以金融資產攤銷後成本計算。
- b. 非屬購入或創始之信用減損，但後續變成信用減損之金融資產，應自信用減損後之次一報導期間起以有效利率乘以金融資產攤銷後成本計算利息收入。

約當現金包括自取得日起 3 個月內、高度流動性、可隨時轉換成定額現金且價值變動風險甚小之定期存款，係用於滿足短期現金承諾。

C. 透過其他綜合損益按公允價值衡量之權益工具投資

合併公司於原始認列時，可作一不可撤銷之選擇，將非持有供交易且非企業合併收購者所認列或有對價之權益工具投資，指定透過其他綜合損益按公允價值衡量。

透過其他綜合損益按公允價值衡量之權益工具投資係按公允價值衡量，後續公允價值變動列報於其他綜合損益，並累計於其他權益中。於投資處分時，累積損益直接移轉至保留盈餘，並不重分類為損益。

透過其他綜合損益按公允價值衡量之權益工具投資之股利於合併公司收款之權利確立時認列於損益中，除非該股利明顯代表部分投資成本之回收。

(2) 金融資產之減損

合併公司於每一資產負債表日按預期信用損失評估按攤銷後成本衡量之金融資產之減損損失。

應收帳款及應收租賃款均按存續期間預期信用損失認列備抵損失。其他金融資產係先評估自原始認列後信用風險是否顯著增加，若未顯著增加，則按 12 個月預期信用損

失認列備抵損失，若已顯著增加，則按存續期間預期信用損失認列備抵損失。

預期信用損失係以發生違約之風險作為權重之加權平均信用損失。12個月預期信用損失係代表金融工具於報導日後12個月內可能違約事項所產生之預期信用損失，存續期間預期信用損失則代表金融工具於預期存續期間所有可能違約事項產生之預期信用損失。

合併公司為內部信用風險管理目的，在不考量所持有擔保品之前提下，判定有內部或外部資訊顯示債務人已不可能清償債務，代表金融資產已發生違約。

所有金融資產之減損損失係藉由備抵帳戶調降其帳面金額。

(3) 金融資產之除列

合併公司僅於對來自金融資產現金流量之合約權利失效，或已移轉金融資產且該資產所有權之幾乎所有風險及報酬已移轉予其他企業時，始將金融資產除列。

按攤銷後成本衡量之金融資產整體除列時，其帳面金額與所收取對價間之差額係認列於損益。透過其他綜合損益按公允價值衡量之權益工具投資整體除列時，累積損益直接移轉至保留盈餘，並不重分類為損益。

2. 金融負債

(1) 後續衡量

金融負債係以有效利息法按攤銷後成本衡量。

(2) 金融負債之除列

除列金融負債時，其帳面金額與所支付對價（包含任何所移轉之非現金資產或承擔之負債）間之差額認列為損益。

(十三) 收入認列

合併公司於客戶合約辨認履約義務後，將交易價格分攤至各履約義務，並於滿足各履約義務時認列收入。

1. 商品銷貨收入

商品銷貨收入來自事務機器、傳真機及通訊商品之銷售。由於事務機器、傳真機及通訊商品於運抵客戶指定地點時，客戶對商品已有訂定價格與使用之權利且負有再銷售之主要責任，並承擔商品陳舊過時風險，合併公司係於該時點認列收入及應收帳款。

2. 勞務收入

勞務收入來自設備維修服務，相關收入係於勞務提供時認列。

(十四) 租賃

合併公司於合約成立日評估合約是否係屬（或包含）租賃。

1. 合併公司為出租人

當租賃條款係移轉附屬於資產所有權之幾乎所有風險與報酬予承租人，則將其分類為融資租賃。所有其他租賃則分類為營業租賃。

融資租賃下，租賃給付包含固定給付、實質固定給付、取決於指數或費率之變動租賃給付、保證殘值、合理確信將行使之購買選擇權之行使價格，及已反映於租賃期間之租賃終止罰款，減除應支付之租賃誘因。租賃投資淨額係按應收租賃給付及未保證殘值兩者之現值總和加計原始直接成本衡量並表達為應收融資租賃款。融資收益係分攤至各會計期間，以反映合併公司未到期之租賃投資淨額於各期間可獲得之固定報酬率。

營業租賃下，減除租賃誘因後之租賃給付係按直線基礎於相關租賃期間內認列為收益。因取得營業租賃所發生之原始直接成本，係加計至標的資產之帳面金額，並按直線基礎於租賃期間內認列為費用，租賃資產除列時，淨處分價款與該資產帳面金額間差額係認列於營業成本項下。

租賃協議中非取決於指數或費率之變動租金於發生當期認列為收益。

2. 合併公司為承租人

除適用認列豁免之低價值標的資產租賃及短期租賃之租賃給付係按直線基礎於租賃期間內認列為費用，其他租賃皆於租賃開始日認列使用權資產及租賃負債。

使用權資產原始按成本（包含租賃負債之原始衡量金額、租賃開始日前支付之租賃給付減除收取之租賃誘因、原始直接成本及復原標的資產之估計成本）衡量，後續按成本減除累計折舊及累計減損損失後之金額衡量，並調整租賃負債之再衡量數。使用權資產係單獨表達於合併資產負債表。

使用權資產採直線基礎自租賃開始日起至耐用年限屆滿時或租賃期間屆滿時兩者之較早者提列折舊。

租賃負債原始按租賃給付（包含固定給付、實質固定給付、取決於指數或費率之變動租賃給付、殘值保證下承租人預期支付之金額、合理確信將行使之購買選擇權之行使價格，及已反映於租賃期間之租賃終止罰款，減除收取之租賃誘因）之現值衡量。若租賃隱含利率容易確定，租賃給付使用該利率折現。若該利率並非容易確定，則使用承租人增額借款利率。

後續，租賃負債採有效利息法按攤銷後成本基礎衡量，且利息費用係於租賃期間分攤。若租賃期間、殘值保證下預期支付金額、標的資產購買選擇權之評估或用於決定租賃給付之指數或費率變動導致未來租賃給付有變動，合併公司再衡量租賃負債，並相對調整使用權資產，惟若使用權資產之帳面金額已減至零，則剩餘之再衡量金額認列於損益中。對於不以單獨租賃處理之租賃修改，因減少租賃範圍之租賃負債再衡量係調減使用權資產，並認列租賃部分或全面終止之損益；因其他修改之租賃負債再衡量係調整使用權資產。租賃負債係單獨表達於合併資產負債表。

(十五) 退職後福利

確定提撥退休計畫之退休金係於員工提供服務期間將應提撥之退休金數額認列為費用。

確定福利退休計畫之確定福利成本（含服務成本、淨利息及再衡量數）係採預計單位福利法精算。服務成本（含當期服務成本及前期服務成本）及淨確定福利負債淨利息於發生時認列為員工福利費用。再衡量數（含精算損益（資產）及扣除利息後之計畫資產報酬）於發生時、計畫修正或縮減時認列於其他綜合損益並列入保留盈餘，後續期間不重分類至損益。

淨確定福利負債係確定福利退休計畫之提撥短絀。

(十六) 所得稅

所得稅費用係當年度所得稅及遞延所得稅之總和。

1. 當年度所得稅

當年度應付所得稅係以當年度課稅所得為基礎。因部分收益及費損係其他期間之應課稅或可減除項目，或依相關稅法非屬應課稅或可減除項目，致課稅所得不同於合併綜合損益表所報導之稅前淨利。合併公司當年度所得稅相關負債係按資產負債表日法定之稅率計算。

合併公司依各所得稅申報轄區所制定之法規決定當年度所得（損失），據以計算應付（可回收）之所得稅。

依中華民國所得稅法規定計算之未分配盈餘加徵所得稅，係於股東會決議年度認列。

以前年度應付所得稅之調整，列入當年度所得稅。

2. 遞延所得稅

遞延所得稅係依帳載資產及負債帳面金額與計算課稅所得之課稅基礎二者所產生之暫時性差異計算。遞延所得稅負債一般係就所有應課稅暫時性差異予以認列，而遞延所得稅資產則於很有可能課稅所得以供可減除暫時性差異使用時認列。

與投資子公司相關之應課稅暫時性差異皆認列遞延所得稅負債，惟合併公司若可控制暫時性差異迴轉之時點，且該暫時性差異很有可能於可預見之未來不會迴轉者除外。與此類投資及權益有關之可減除暫時性差異，僅於其很有可能足額課稅

所得用以實現暫時性差異之利益，且於可預見之未來預期將迴轉的範圍內，予以認列遞延所得稅資產。

遞延所得稅資產之帳面金額於每一資產負債表日予以重新檢視，並針對已不再很有可能具有足夠之課稅所得以供其回收所有或部分資產者，調減帳面金額。

遞延所得稅資產及負債係以預期負債清償或資產實現當年度之稅率衡量，該稅率係以資產負債表日已立法或已實質性立法之稅率及稅法為基礎。遞延所得稅負債及資產之衡量係反映合併公司於資產負債表日預期回收或清償其資產及負債帳面金額之方式所產生之租稅後果。

3. 當年度及遞延所得稅

當年度及遞延所得稅係認列於損益，惟與認列於其他綜合損益之項目相關之當年度及遞延所得稅係認列於其他綜合損益。

五、重大會計判斷、估計及假設不確定性之主要來源

合併公司於採用會計政策時，對於不易自其他來源取得相關資訊者，管理階層必須基於歷史經驗及其他攸關之因素作出相關之判斷、估計及假設。實際結果可能與估計有所不同。

管理階層將對估計與基本假設持續檢視。若估計之修正僅影響當年度，則於修正當年度認列；若會計估計之修正同時影響當年度及未來期間，則於修正當年度及未來期間認列。

合併公司所採用之會計政策、估計與基本假設，經合併公司之管理階層評估後並無重大會計判斷、估計及假設不確定性之情形。

六、現金

	109年12月31日	108年12月31日
庫存現金及週轉金	\$ 935	\$ 940
銀行支票及活期存款		333,868
約當現金	829,151	
原始到期日在3個月 以內之銀行定期存款	21,885	-
	<u>\$ 851,971</u>	<u>\$ 334,808</u>

109年12月31日原始到期日在3個月以內之人民幣銀行定期存款利率為年利率2.03%。

七、透過其他綜合損益按公允價值衡量之金融資產

透過其他綜合損益按公允價值衡量之權益工具投資

	<u>109年12月31日</u>	<u>108年12月31日</u>
國內上市股票		
震旦行股份有限公司	<u>\$ 2,687,132</u>	<u>\$ 2,723,404</u>
流 動	\$ 1,959,806	\$ 1,986,260
非 流 動	<u>727,326</u>	<u>737,144</u>
	<u>\$ 2,687,132</u>	<u>\$ 2,723,404</u>

合併公司依中長期策略目的投資震旦行股份有限公司普通股，並預期透過長期投資獲利。合併公司管理階層認為若將該等投資之短期公允價值波動列入損益，與前述長期投資規劃並不一致，因此選擇指定該等投資為透過其他綜合損益按公允價值衡量。

八、應收票據及應收帳款

	<u>109年12月31日</u>	<u>108年12月31日</u>
<u>應收票據</u>		
租賃款	\$ 55	\$ 665
按攤銷後成本衡量總帳面金額	54,150	57,286
減：備抵損失	<u>-</u>	<u>-</u>
	<u>\$ 54,205</u>	<u>\$ 57,951</u>
<u>應收帳款</u>		
按攤銷後成本衡量總帳面金額	\$ 83,584	\$ 87,677
減：備抵損失	<u>(1,427)</u>	<u>(1,511)</u>
	<u>\$ 82,157</u>	<u>\$ 86,166</u>
<u>催收款項</u>		
催收款項	\$ 13,440	\$ 15,308
減：備抵損失	<u>(13,440)</u>	<u>(15,308)</u>
	<u>\$ -</u>	<u>\$ -</u>
<u>其他應收款</u>		
代收租金	\$ 23,380	\$ 24,149
其 他	<u>8,572</u>	<u>11,744</u>
	<u>\$ 31,952</u>	<u>\$ 35,893</u>

應收帳款

合併公司對商品銷售之平均授信期間為 60~90 天。為減輕信用風險，合併公司管理階層指派專責團隊負責其他監控程序以確保逾期應收款項之回收已採取適當行動。此外，合併公司於資產負債表日會逐一複核應收款項之可回收金額以確保無法回收之應收款項已提列適當減損損失。據此，合併公司管理階層認為合併公司之信用風險已顯著減少。

合併公司採用 IFRS 9 之簡化作法按存續期間預期信用損失認列應收帳款之備抵損失。存續期間預期信用損失係使用準備矩陣計算，其考量客戶過去違約紀錄與現時財務狀況，並同時考量 GDP 預測。因合併公司之信用損失歷史經驗顯示，不同客戶群之損失型態並無顯著差異，因此準備矩陣未進一步區分客戶群，僅以應收帳款逾期天數訂定預期信用損失率。

若有證據顯示交易對方面臨嚴重財務困難且合併公司無法合理預期可回收金額，合併公司直接沖銷相關應收帳款，惟仍會持續追索活動，因追索回收之金額則認列於損益。

合併公司依準備矩陣衡量應收帳款之備抵損失如下：

109 年 12 月 31 日

	未逾期	逾期 1~90 天	逾期 超過 91 天	合計
預期信用損失率	1.10%	34.82%	100%	
總帳面金額	\$ 82,079	\$ 1,502	\$ 3	\$ 83,584
備抵損失(存續期間預期信用損失)	(901)	(523)	(3)	(1,427)
攤銷後成本	<u>\$ 81,178</u>	<u>\$ 979</u>	<u>\$ -</u>	<u>\$ 82,157</u>

108 年 12 月 31 日

	未逾期	逾期 1~90 天	逾期 超過 91 天	合計
預期信用損失率	0.54%	34.79%	100%	
總帳面金額	\$ 84,843	\$ 2,731	\$ 103	\$ 87,677
備抵損失(存續期間預期信用損失)	(456)	(952)	(103)	(1,511)
攤銷後成本	<u>\$ 84,387</u>	<u>\$ 1,779</u>	<u>\$ -</u>	<u>\$ 86,166</u>

應收款項（應收帳款、應收租賃款及催收款）備抵損失之變動資訊如下：

	109年度	108年度
年初餘額	\$ 20,231	\$ 12,213
加：本年度提列減損損失	7,991	19,764
外幣換算差額	233	-
減：本年度實際沖銷	(10,576)	(11,134)
外幣換算差額	-	(612)
年底餘額	<u>\$ 17,879</u>	<u>\$ 20,231</u>

九、應收租賃款

	109年12月31日	108年12月31日
<u>租賃投資總額</u>		
1年以內	\$ 220,808	\$ 259,512
超過1年但不超過5年	160,385	182,269
超過5年	1,598	108
減：備抵損失	(<u>3,012</u>)	(<u>3,412</u>)
	379,779	438,477
減：未賺得融資收益	(<u>34,611</u>)	(<u>39,583</u>)
應收最低租賃給付現值	<u>\$ 345,168</u>	<u>\$ 398,894</u>
<u>應收租賃款</u>		
1年以內	\$ 212,168	\$ 249,169
超過1年但不超過5年	134,670	153,046
超過5年	<u>1,342</u>	<u>91</u>
	348,180	402,306
減：備抵呆帳	(<u>3,012</u>)	(<u>3,412</u>)
應收租賃款	<u>\$ 345,168</u>	<u>\$ 398,894</u>
流動	\$ 210,201	\$ 246,817
非流動	<u>134,967</u>	<u>152,077</u>
	<u>\$ 345,168</u>	<u>\$ 398,894</u>

上述一年以內屬營業租賃之應收租賃款部分係合併公司委託關係人向承租人代收其租金後，按月轉付本公司，相關資訊請參閱附註二九。

合併公司以營業租賃及資本租賃出租事務機器，依據租賃契約之條款，預期所有之租賃款項將依約定按時收取。為減輕信用風險，合併公司管理階層指派專責團隊負責其他監控程序以確保逾期應收租賃款之回收已採取適當行動。此外，合併公司於資產負債表日會逐一複核應收租賃款之可回收金額以確保無法回收之應收租賃款已提列適當減損損失。據此，合併公司管理階層認為本公司之信用風險已顯著減少。

合併公司採用 IFRS 9 之簡化作法按存續期間預期信用損失認列應收租賃款之備抵損失。存續期間預期信用損失係使用準備矩陣計算，其考量客戶過去違約紀錄與現時財務狀況，並同時考量 GDP 預測。因合併公司之信用損失歷史經驗顯示，不同客戶群之損失型態並無顯著差異，因此準備矩陣未進一步區分客戶群，僅以應收租賃款逾期天數訂定預期信用損失率。

若有證據顯示交易對方面臨嚴重財務困難且合併公司無法合理預期可回收金額，合併公司直接沖銷相關應收租賃款，惟仍會持續追索活動，因追索回收之金額則認列於損益。

本公司依準備矩陣衡量應收租賃款之備抵損失如下：

109 年 12 月 31 日

	未逾期	逾期 1 ~ 90 天	逾期 超過 91 天	合計
預期信用損失率	0.33%	1.85%	97.83%	
總帳面金額	\$ 374,705	\$ 6,377	\$ 1,709	\$ 382,791
備抵損失(存續期間預期信用損失)	(<u>1,222</u>)	(<u>118</u>)	(<u>1,672</u>)	(<u>3,012</u>)
攤銷後成本	<u>\$ 373,483</u>	<u>\$ 6,259</u>	<u>\$ 37</u>	<u>\$ 379,779</u>

108 年 12 月 31 日

	未逾期	逾期 1 ~ 90 天	逾期 超過 91 天	合計
預期信用損失率	0.38%	0.90%	100%	
總帳面金額	\$ 429,517	\$ 10,705	\$ 1,667	\$ 441,889
備抵損失(存續期間預期信用損失)	(<u>1,649</u>)	(<u>96</u>)	(<u>1,667</u>)	(<u>3,412</u>)
攤銷後成本	<u>\$ 427,868</u>	<u>\$ 10,609</u>	<u>\$ -</u>	<u>\$ 438,477</u>

十、存 貨

	109年12月31日	108年12月31日
商 品	\$ 108,842	\$ 130,625
供 應 品	43,213	51,933
在途存貨	1,147	129
	<u>\$ 153,202</u>	<u>\$ 182,687</u>

109 及 108 年度與存貨相關之營業成本分別為 388,320 仟元及 386,764 仟元（包括存貨跌價損失 1,112 仟元）。

十一、子 公 司

(一) 列入合併財務報告之子公司

本合併財務報告編製主體如下：

投資公司名稱	子 公 司 名 稱	業 務 性 質	所 持 股 權 百 分 比	
			109年 12月31日	108年 12月31日
本公司	震旦開發股份有限公司	事務機器買賣租賃	100%	100%
本公司	互盛（中國）有限公司	事務機器銷售維修及 租賃	70%	70%

震旦開發股份有限公司

震旦開發股份有限公司（以下簡稱震旦開發公司）於 75 年 1 月 15 日奉經濟部核准設立，原名為「千興股份有限公司」，於 95 年 5 月將公司更名為震旦開發股份有限公司，同時變更主要營業項目為：(一)租賃業。(二)事務性機器之批發、零售及服務業。(三)資訊軟體之批發、零售及服務業；積極開發資本型及營業型辦公設備租賃業務。

互盛（中國）有限公司

互盛（中國）有限公司（以下簡稱互盛（中國）公司），於 101 年 11 月在中國上海市成立之外商投資有限公司，109 年 12 月 31 日實收股本為人民幣 400,000 仟元，分為 400,000 仟股，營業項目以事務機器之銷售、維修服務及租賃等業務為主。營業風險主要為政令及兩岸間變化所面臨之政治風險及匯率風險。

(二) 未列入合併財務報告之子公司：無。

(三) 具重大非控制權益之子公司資訊

子 公 司 名 稱	主 要 營 業 場 所	非控制權益所持股權及表決權比例	
		109年12月31日	108年12月31日
互盛(中國)公司	中國上海	30%	30%

子 公 司 名 稱	分配予非控制權益之損益		非 控 制 權 益	
	109年度	108年度	109年12月31日	108年12月31日
互盛(中國)公司	<u>\$ 22,544</u>	<u>\$ 39,146</u>	<u>\$ 642,007</u>	<u>\$ 608,777</u>

互盛(中國)公司之彙總性財務資訊係以公司間交易銷除前之金額編製：

互盛(中國)公司

	109年12月31日	108年12月31日
流動資產	\$ 1,097,426	\$ 692,247
非流動資產	1,400,001	1,718,423
流動負債	(20,610)	(33,917)
非流動負債	(336,794)	(347,496)
權 益	<u>\$ 2,140,023</u>	<u>\$ 2,029,257</u>

權益歸屬於：

本公司業主	\$ 1,498,016	\$ 1,420,480
互盛(中國)公司之非控制權益	<u>642,007</u>	<u>608,777</u>
	<u>\$ 2,140,023</u>	<u>\$ 2,029,257</u>

	109年度	108年度
營業收入	<u>\$ 1,965,994</u>	<u>\$ 2,225,899</u>
本年度淨利	\$ 75,147	\$ 130,486
其他綜合損益	<u>35,619</u>	(78,623)
綜合損益總額	<u>\$ 110,766</u>	<u>\$ 51,863</u>

淨利歸屬於：

本公司業主	\$ 52,603	\$ 91,340
互盛(中國)公司之非控制權益	<u>22,544</u>	<u>39,146</u>
	<u>\$ 75,147</u>	<u>\$ 130,486</u>

綜合損益總額歸屬於：

本公司業主	\$ 77,536	\$ 36,304
互盛(中國)公司之非控制權益	<u>33,230</u>	<u>15,559</u>
	<u>\$ 110,766</u>	<u>\$ 51,863</u>

(四) 上述子公司之業務性質、主要營業場所及公司註冊之國家資訊，請參閱附註三四之附表五及六。

十二、其他流動資產

	109年12月31日	108年12月31日
留抵稅額	\$ 233,109	\$ 306,648
其他	<u>1,532</u>	<u>3,284</u>
	<u>\$ 234,641</u>	<u>\$ 309,932</u>

十三、不動產、廠房及設備

	109年12月31日	108年12月31日
自用	\$ 20,482	\$ 21,495
營業租賃出租	<u>2,915,013</u>	<u>3,270,186</u>
	<u>\$ 2,935,495</u>	<u>\$ 3,291,681</u>

(一) 自用

	自有土地	房屋及建築	辦公設備	合計
<u>成 本</u>				
109年1月1日餘額	\$ 11,927	\$ 9,946	\$ 7,190	\$ 29,063
增 添	-	-	768	768
存貨轉列不動產、 廠房及設備	-	-	97	97
處 分	-	-	(415)	(415)
109年12月31日餘額	<u>11,927</u>	<u>9,946</u>	<u>7,640</u>	<u>29,513</u>
<u>累計折舊</u>				
109年1月1日餘額	-	4,499	3,069	7,568
折舊費用	-	178	1,697	1,875
處 分	-	-	(412)	(412)
109年12月31日餘額	-	<u>4,677</u>	<u>4,354</u>	<u>9,031</u>
109年12月31日淨額	<u>\$ 11,927</u>	<u>\$ 5,269</u>	<u>\$ 3,286</u>	<u>\$ 20,482</u>
<u>成 本</u>				
108年1月1日餘額	\$ 11,927	\$ 9,946	\$ 8,732	\$ 30,605
增 添	-	-	1,587	1,587
存貨轉列不動產、 廠房及設備	-	-	2	2
處 分	-	-	(3,130)	(3,130)
匯率影響數	-	-	(1)	(1)
108年12月31日餘額	<u>11,927</u>	<u>9,946</u>	<u>7,190</u>	<u>29,063</u>

(接次頁)

(承前頁)

	自 有 土 地	房 屋 及 建 築	辦 公 設 備	合 計
累計折舊				
108年1月1日餘額	\$ -	\$ 4,321	\$ 4,502	\$ 8,823
折舊費用	-	178	1,699	1,877
處 分	-	-	(3,130)	(3,130)
匯率影響數	-	-	(2)	(2)
108年12月31日餘額	-	4,499	3,069	7,568
108年12月31日淨額	<u>\$ 11,927</u>	<u>\$ 5,447</u>	<u>\$ 4,121</u>	<u>\$ 21,495</u>

於 109 及 108 年度評估無減損跡象。

折舊費用係以直線基礎按下列耐用年數計提：

房屋及建築	55 年
辦公設備	1 至 5 年

(二) 營業租賃出租－辦公設備

	109年度	108年度
成 本		
年初餘額	\$ 6,330,991	\$ 6,421,589
增 添	1,108,778	1,326,897
存貨轉列不動產、廠房及設備	263,297	281,862
不動產、廠房及設備轉列存貨	(62,431)	(61,907)
處 分	(1,632,938)	(1,531,740)
匯率影響數	38,459	(105,710)
年底餘額	<u>6,046,156</u>	<u>6,330,991</u>
累計折舊		
年初餘額	3,060,805	2,821,865
折舊費用	1,356,484	1,439,777
不動產、廠房及設備轉列存貨	(54,405)	(53,720)
處 分	(1,249,117)	(1,108,058)
匯率影響數	17,376	(39,059)
年底餘額	<u>3,131,143</u>	<u>3,060,805</u>
年底淨額	<u>\$ 2,915,013</u>	<u>\$ 3,270,186</u>

係本公司以營業租賃所出租事務機器，租賃期間為 1 至 6 年。
承租人於租賃期間結束時，對該出租之事務機器不具有優惠承購權。

營業租賃之未來將收取之租賃（不含計張收入）給付總額如下：

	109年12月31日	108年12月31日
第1年	\$ 1,365,025	\$ 1,515,253
第2年	987,211	1,144,022
第3年	640,439	719,264
第4年	396,843	423,659
第5年	256,641	262,166
超過5年	19,903	5,089
	<u>\$ 3,666,062</u>	<u>\$ 4,069,453</u>

折舊費用係以直線基礎按下列耐用年數計提：

出租資產（事務機）

舊機
新機

1至2年
3至5年

十四、租賃協議

（一）使用權資產

	109年度		
	建 築 物	運 輸 設 備	合 計
成 本			
年初餘額	\$ 43,303	\$ 3,608	\$ 46,911
增 添	54,102	2,077	56,179
處 分	(48,449)	(939)	(49,388)
年底餘額	<u>48,956</u>	<u>4,746</u>	<u>53,702</u>
累計折舊			
年初餘額	11,859	1,176	13,035
折舊費用	25,081	1,892	26,973
處 分	(20,495)	(931)	(21,426)
年底餘額	<u>16,445</u>	<u>2,137</u>	<u>18,582</u>
年底淨額	<u>\$ 32,511</u>	<u>\$ 2,609</u>	<u>\$ 35,120</u>

	108年度		
	建 築 物	運 輸 設 備	合 計
成 本			
年初餘額	\$ 42,383	\$ 2,325	\$ 44,708
增 添	14,634	1,871	16,505
處 分	(13,714)	(588)	(14,302)
年底餘額	<u>43,303</u>	<u>3,608</u>	<u>46,911</u>

（接次頁）

(承前頁)

	108年度								
	建	築	物	運	輸	設	備	合	計
累計折舊									
年初餘額	\$	-		\$	-			\$	-
折舊費用		25,573			1,764				27,337
處分	(13,714)		(588)			(14,302)
年底餘額		<u>11,859</u>			<u>1,176</u>				<u>13,035</u>
年底淨額	\$	<u>31,444</u>		\$	<u>2,432</u>			\$	<u>33,876</u>

(二) 租賃負債

	109年12月31日	108年12月31日
租賃負債帳面金額		
流動	<u>\$ 23,285</u>	<u>\$ 16,898</u>
非流動	<u>\$ 11,933</u>	<u>\$ 17,410</u>

租賃負債之折現率區間如下：

	109年12月31日	108年12月31日
建築物	0.823%~0.886%	0.829%~0.908%
運輸設備	0.823%~0.829%	0.829%

(三) 重要承租活動及條款

合併公司承租運輸設備及建築物做為營運使用，租賃期間為 1~6 年，於租賃期間終止時，合併公司對租賃車輛及營業場所並無優惠承購權。

(四) 其他租賃資訊

合併公司以營業租賃出租自有不動產、廠房及設備與投資性不動產請分別參閱附註十三及附註十五；以融資租賃出租資產請參閱附註九。

	109年度	108年度
租賃之現金流出總額		
— 本金償還	(\$ 27,317)	(\$ 26,905)
— 利息支付	(<u>329</u>)	(<u>318</u>)
	<u>(\$ 27,646)</u>	<u>(\$ 27,222)</u>

租賃期間於資產負債表日後開始之所有承租承諾如下：

	109年12月31日	108年12月31日
承租承諾	<u>\$ 2,602</u>	<u>\$ -</u>

十五、投資性不動產

	土	地 房 屋 及 建 築	合 計
<u>成 本</u>			
109年1月1日餘額	\$ 188,071	\$ 107,625	\$ 295,696
處 分	<u>-</u>	(830)	(830)
109年12月31日餘額	<u>188,071</u>	<u>106,795</u>	<u>294,866</u>
<u>累計折舊</u>			
109年1月1日餘額	-	53,073	53,073
折舊費用	-	3,541	3,541
處 分	<u>-</u>	(830)	(830)
109年12月31日餘額	<u>-</u>	<u>55,784</u>	<u>55,784</u>
109年12月31日淨額	<u>\$ 188,071</u>	<u>\$ 51,011</u>	<u>\$ 239,082</u>
<u>成 本</u>			
108年1月1日及 12月31日餘額	<u>\$ 188,071</u>	<u>\$ 107,625</u>	<u>\$ 295,696</u>
<u>累計折舊</u>			
108年1月1日餘額	-	49,475	49,475
折舊費用	<u>-</u>	3,598	3,598
108年12月31日餘額	<u>-</u>	<u>53,073</u>	<u>53,073</u>
108年12月31日淨額	<u>\$ 188,071</u>	<u>\$ 54,552</u>	<u>\$ 242,623</u>

投資性不動產之租賃期間為4~5年。承租人於租賃期間結束時，不具有投資性不動產之優惠承購權。

以營業租賃出租投資性不動產之未來將收取之租賃給付總額如下：

	109年12月31日	108年12月31日
第1年	\$ 13,552	\$ 2,381
第2年	13,552	-
第3年	13,553	-
第4年	12,049	-
第5年	<u>8,748</u>	<u>-</u>
	<u>\$ 61,454</u>	<u>\$ 2,381</u>

折舊費用係以直線基礎按下列耐用年數計提：

主建築物	55年
裝潢工程	10年

設定抵押作為借款擔保之投資性不動產金額，請參閱附註三十。

投資性不動產之公允價值係由管理階層自行參考當地市場行情資訊評估如下：

	109年12月31日	108年12月31日
公允價值	<u>\$ 465,900</u>	<u>\$ 495,014</u>

十六、無形資產

(一) 商譽

	109年12月31日	108年12月31日
帳面金額		
商譽	<u>\$ 238,979</u>	<u>\$ 238,979</u>

商譽於109年及108年度尚無減損跡象。

(二) 其他無形資產

	109年12月31日	108年12月31日
電腦軟體	<u>\$ 510</u>	<u>\$ 122</u>
	109年度	108年度
成本		
年初餘額	\$ 698	\$ 950
增添	562	157
處分	(541)	(409)
年底餘額	<u>719</u>	<u>698</u>
累計攤銷		
年初餘額	576	687
攤銷費用	174	298
處分	(541)	(409)
年底餘額	<u>209</u>	<u>576</u>
年底淨額	<u>\$ 510</u>	<u>\$ 122</u>

上列資產於109及108年度並無減損跡象。

攤銷費用係以直線基礎按1~3年計提。

十七、借 款

(一) 短期借款

	<u>109年12月31日</u>	<u>108年12月31日</u>
<u>無擔保借款</u>		
一信用額度借款	\$ 770,000	\$ 1,440,000
一購料借款	<u>29,600</u>	<u>618</u>
	<u>\$ 799,600</u>	<u>\$ 1,440,618</u>
<u>信用借款</u>		
台 幣	0.76%-0.84%	0.79%-0.91%
<u>購料借款</u>		
美 金	0.75%-0.80%	2.21%-2.77%

(二) 應付短期票券

109年12月31日

<u>保證/承兌機構</u>	<u>票面金額</u>	<u>折價金額</u>	<u>帳面金額</u>	<u>利率區間</u>	<u>擔保品名稱</u>
<u>應付商業本票</u>					
台新銀行	\$ 400,000	(\$ 472)	\$ 399,528	0.770%	無
大中票券	250,000	(35)	249,965	0.838%	無
兆豐票券	200,000	(34)	199,966	0.838%	無
台灣票券	<u>30,000</u>	<u>(7)</u>	<u>29,993</u>	0.838%	無
	<u>\$ 880,000</u>	<u>(\$ 548)</u>	<u>\$ 879,452</u>		

108年12月31日

<u>保證/承兌機構</u>	<u>票面金額</u>	<u>折價金額</u>	<u>帳面金額</u>	<u>利率區間</u>	<u>擔保品名稱</u>
<u>應付商業本票</u>					
台灣票券	\$ 100,000	(\$ 3)	\$ 99,997	0.968%	無
兆豐票券	<u>100,000</u>	<u>(5)</u>	<u>99,995</u>	0.968%	無
	<u>\$ 200,000</u>	<u>(\$ 8)</u>	<u>\$ 199,992</u>		

(三) 長期借款

	<u>109年12月31日</u>	<u>108年12月31日</u>
<u>擔保借款</u>		
銀行借款	\$ 198,000	\$ 428,000
<u>無擔保借款</u>		
銀行借款	<u>322,000</u>	<u>162,000</u>
	<u>\$ 520,000</u>	<u>\$ 590,000</u>

銀行擔保借款係以合併公司持有之自有土地及建築物質抵押擔保及開立保證票據（參閱附註三十及三一），以浮動利率計息，109年及108年12月31日有效年利率分別為1.00%及0.90%，利息按月繳付，108年12月31日之借款本金已於109年間償付後續借。

無擔保借款係向銀行以浮動利率借款，109年及108年12月31日有效年利率分別為0.85%~1.00%及0.90%~0.98%，利息按月繳付，108年12月31日之借款本金已於109年間償付後續借。

十八、應付帳款

平均付款期間為2個月，合併公司訂有財務風險管理政策，以確保所有應付款於預先約定之信用期限內償還。

十九、其他負債

	<u>109年12月31日</u>	<u>108年12月31日</u>
<u>其他應付款</u>		
應付薪資及獎金	\$ 52,842	\$ 50,441
應納稅額	7,279	4,231
應付勞務報酬	7,205	7,225
應付佣金	6,117	17,446
應付休假給付	684	290
其他	<u>15,097</u>	<u>13,738</u>
	<u>\$ 89,224</u>	<u>\$ 93,371</u>
<u>其他流動負債</u>		
暫收款	\$ 25,368	\$ 21,130
暫收稅款—融資租賃	10,280	11,757
其他	<u>7,866</u>	<u>7,386</u>
	<u>\$ 43,514</u>	<u>\$ 40,273</u>

二十、退職後福利計劃

(一) 確定提撥計劃

合併公司所適用「勞工退休金條例」之退休金制度係屬政府管理之確定提撥退休計畫，依員工每月薪資6%提撥退休金至勞工保險局之個人專戶。

(二) 確定福利計劃

合併公司依我國「勞動基準法」辦理之退休金制度係屬政府管理之確定福利退休計畫。員工退休金之支付，係根據服務年資及核准退休日前6個月平均工資計算。合併公司按員工每月薪資總額5%提撥退休金，交由勞工退休準備金監督委員會以該委員會名義存入台灣銀行之專戶。該專戶係委託勞動部勞動基金運用局管理，合併公司並無影響投資管理策略之權利。

列入合併資產負債表之確定福利計畫金額列示如下：

	109年12月31日	108年12月31日
確定福利義務現值	\$ 191,960	\$ 203,876
計畫資產公允價值	(9,303)	(3,258)
淨確定福利負債	<u>\$ 182,657</u>	<u>\$ 200,618</u>

淨確定福利負債（資產）變動如下：

	確 定 福 利 義 務 現 值	計 畫 資 產 公 允 價 值	淨 確 定 福 利 負 債 (資 產)
109年1月1日	<u>\$ 203,876</u>	(\$ 3,258)	<u>\$ 200,618</u>
服務成本			
當期服務成本	490	-	490
利息費用（收入）	<u>1,529</u>	(46)	<u>1,483</u>
認列於損益	<u>2,019</u>	(46)	<u>1,973</u>
再衡量數			
計畫資產報酬（但不含以折現率計算之利息收入）	-	(270)	(270)
精算損失—人口統計假設變動	2,206	-	2,206
精算損失—財務假設變動	4,672	-	4,672
精算利益—經驗調整	(3,578)	-	(3,578)
認列於其他綜合損益	<u>3,300</u>	(270)	<u>3,030</u>
雇主提撥	-	(22,964)	(22,964)
計算資產支付數	(17,235)	17,235	-
109年12月31日	<u>\$ 191,960</u>	(\$ 9,303)	<u>\$ 182,657</u>
108年1月1日	<u>\$ 199,886</u>	(\$ 7,587)	<u>\$ 192,299</u>
服務成本			
當期服務成本	758	-	758
前期服務成本	216	-	216
利息費用（收入）	<u>2,249</u>	(118)	<u>2,131</u>
認列於損益	<u>3,223</u>	(118)	<u>3,105</u>
再衡量數			
計畫資產報酬（但不含以折現率計算之利息收入）	-	(401)	(401)
精算損失—人口統計假設變動	1,020	-	1,020

（接次頁）

(承前頁)

	確定福利 義務現值	計畫資產 公允價值	淨確定福利 負債(資產)
精算損失—財務假設變動	\$ 7,840	\$ -	\$ 7,840
精算利益—經驗調整	<u>2,401</u>	<u>-</u>	<u>2,401</u>
認列於其他綜合損益	<u>11,261</u>	<u>(401)</u>	<u>10,860</u>
雇主提撥	-	(5,646)	(5,646)
計算資產支付數	<u>(10,494)</u>	<u>10,494</u>	<u>-</u>
108年12月31日	<u>\$ 203,876</u>	<u>(\$ 3,258)</u>	<u>\$ 200,618</u>

合併公司因「勞動基準法」之退休金制度暴露於下列風險：

1. 投資風險：勞動部勞動基金運用局透過自行運用及委託經營方式，將勞工退休基金分別投資於國內（外）權益證券與債務證券及銀行存款等標的，惟合併公司之計畫資產得分配金額係以不低於當地銀行2年定期存款利率計算而得之收益。
2. 利率風險：政府公債／公司債之利率下降將使確定福利義務現值增加，惟計畫資產之債務投資報酬亦會隨之增加，兩者對淨確定福利負債之影響具有部分抵銷之效果。
3. 薪資風險：確定福利義務現值之計算係參考計畫成員之未來薪資。因此計畫成員薪資之增加將使確定福利義務現值增加。

合併公司之確定福利義務現值係由合格精算師進行精算，衡量日之重大假設如下：

	109年12月31日	108年12月31日
折現率	0.500%	0.750%
長期平均調薪率	2.000%	2.000%

若重大精算假設分別發生合理可能之變動，在所有其他假設維持不變之情況下，將使確定福利義務現值增加（減少）之金額如下：

	109年12月31日	108年12月31日
折現率		
增加 0.25%	<u>(\$ 4,701)</u>	<u>(\$ 5,279)</u>
減少 0.25%	<u>\$ 4,864</u>	<u>\$ 5,470</u>
薪資預期增加率		
增加 0.25%	<u>\$ 4,708</u>	<u>\$ 5,307</u>
減少 0.25%	<u>(\$ 4,575)</u>	<u>(\$ 5,149)</u>

由於精算假設可能彼此相關，僅單一假設變動之可能性不大，故上述敏感度分析可能無法反映確定福利義務現值實際變動情形。

	109年12月31日	108年12月31日
預期1年內提撥金額	<u>\$ 5,490</u>	<u>\$ 5,669</u>
確定福利義務平均到期期間	9.9年	10.5年

二一、權益

(一) 股本

普通股

	109年12月31日	108年12月31日
額定股數(仟股)	<u>190,000</u>	<u>190,000</u>
額定股本	<u>\$ 1,900,000</u>	<u>\$ 1,900,000</u>
已發行且已收足股款之股數 (仟股)	<u>144,496</u>	<u>144,496</u>
已發行股本	<u>\$ 1,444,960</u>	<u>\$ 1,444,960</u>

(二) 資本公積

	109年12月31日	108年12月31日
<u>得用以彌補虧損、發放現金或撥充股本(1)</u>		
合併溢額	\$ 36,172	\$ 36,172
<u>僅得用以彌補虧損</u>		
股東逾時效未領取之股利	1,490	1,490
認列對子公司所有權權益變動數(2)	<u>4,981</u>	<u>4,981</u>
	<u>\$ 42,643</u>	<u>\$ 42,643</u>

1. 此類資本公積得用以彌補虧損，亦得於公司無虧損時，用以發放現金或撥充股本，惟撥充股本時每年以實收股本之一定比率為限。

2. 認列對子公司所有權權益變動數僅得用以彌補虧損。

(三) 保留盈餘及股利政策

本公司年度決算如有盈餘，依法繳納稅捐，彌補累積虧損後，再提 10% 為法定盈餘公積，其餘再依法令規定提列或迴轉特別盈餘公積；如尚有餘額，併同累積未分配盈餘，由董事會擬具盈餘分配

議案，提請股東會決議分派股東股息紅利。章程之員工酬勞估列分派政策，參閱附註二三之(六)員工酬勞。

法定盈餘公積應提撥至其餘額達公司實收股本總額。法定盈餘公積得用以彌補虧損。公司無虧損時，法定盈餘公積超過實收股本總額 25% 之部分除得撥充股本外，尚得以現金分配。

本公司依金管證發字第 1010012865 號函、金管證發字第 1010047490 號函及「採用國際財務報導準則 (IFRSs) 後，提列特別盈餘公積之適用疑義問答」等規定提列及迴轉特別盈餘公積。

本公司所屬產業目前處於穩定成長階段，資金需求已趨緩和，未來儘可能將經營績效回饋於股東。為考量公司經營發展、資金財務狀況、股本擴張與股東權益之平衡，本公司股利政策將採行股票股利與現金股利搭配發放之原則，其中現金股利比率不低於當年度所分配股利金額之 10%。

本公司 109 年 6 月 9 日及 108 年 6 月 8 日舉行股東常會，決議 108 及 107 年度盈餘分配案如下：

	盈 餘 分 配 案		每 股 股 息 (元)	
	108年度	107年度	108年度	107年度
法定盈餘公積	\$ 61,195	\$ 52,835		
現金股息	549,085	505,736	\$ 3.8	\$ 3.5

本公司 110 年 3 月 12 日董事會擬議 109 年度盈餘分配案及每股股息如下：

	盈 餘 分 配 案	每 股 股 息 (元)
法定盈餘公積	\$ 56,578	
現金股息	520,186	\$ 3.6

有關 109 年度之盈餘分配案尚待預計於 110 年 6 月 16 日召開之股東會決議。

(四) 其他權益

	109年12月31日	108年12月31日
國外營運機構財務報表換算之 兌換差額	(\$ 130,997)	(\$ 155,930)
透過其他綜合損益按公允價值 衡量之金融資產未實現損益	<u>1,397,599</u>	<u>1,433,871</u>
	<u>\$ 1,266,602</u>	<u>\$ 1,277,941</u>

1. 國外營運機構財務報表換算之兌換差額

國外營運機構淨資產自其功能性貨幣換算為合併公司表達貨幣（即新台幣）所產生之相關兌換差額，係直接認列為其他綜合損益項下之國外營運機構財務報表換算之兌換差額。累計於國外營運機構財務報表換算之兌換差額，於處分國外營運機構時，轉列至損益。

2. 透過其他綜合損益按公允價值衡量之金融資產未實現損益

	109年度	108年度
年初餘額	<u>\$ 1,433,871</u>	<u>\$ 1,624,298</u>
當年度產生 未實現損益		
權益工具	(<u>36,272</u>)	(<u>190,427</u>)
本年度其他綜合損益	(<u>36,272</u>)	(<u>190,427</u>)
年底餘額	<u>\$ 1,397,599</u>	<u>\$ 1,433,871</u>

二二、收 入

客戶合約收入之細分

產 品 別	109年度	108年度
租 賃	\$ 2,843,420	\$ 3,113,081
租機及計張服務收入等	612,497	614,390
事務機及週邊耗材	<u>594,461</u>	<u>597,213</u>
	<u>\$ 4,050,378</u>	<u>\$ 4,324,684</u>
地 區 別	109年度	108年度
亞 洲	<u>\$ 4,050,378</u>	<u>\$ 4,324,684</u>

二三、淨 利

(一) 其他收入

	109年度	108年度
租金收入		
營業租賃租金收入		
- 投資性不動產	\$ 8,300	\$ 14,485
股利收入	181,358	181,359
什項收入	14,773	19,706
	<u>\$ 204,431</u>	<u>\$ 215,550</u>

(二) 其他利益及損失

	109年度	108年度
強制透過損益按公允		
價值衡量之金融資產	\$ 12,094	\$ -
處分不動產、廠房及		
設備損失	(3)	(152)
租賃修改損失	(10)	-
淨外幣兌換損失	(39)	(920)
其 他	(4,045)	(5,244)
	<u>\$ 7,997</u>	<u>(\$ 6,316)</u>

(三) 財務成本

	109年度	108年度
銀行借款利息	\$ 16,629	\$ 22,750
租賃負債之利息	329	318
存入保證金設算息	25	40
	<u>\$ 16,983</u>	<u>\$ 23,108</u>

(四) 折舊及攤銷

	109年度	108年度
不動產、廠房及設備	\$ 1,358,359	\$ 1,441,654
使用權資產	26,973	27,337
投資性不動產	3,541	3,598
無形資產	174	298
	<u>\$ 1,389,047</u>	<u>\$ 1,472,887</u>

(接次頁)

(承前頁)

	<u>109年度</u>	<u>108年度</u>
折舊費用依功能別彙總		
營業成本	\$ 1,356,484	\$ 1,439,777
營業費用	28,848	29,214
業外費用及損失	<u>3,541</u>	<u>3,598</u>
	<u>\$ 1,388,873</u>	<u>\$ 1,472,589</u>
攤銷費用依功能別彙總		
營業費用	<u>\$ 174</u>	<u>\$ 298</u>

(五) 員工福利費用

	<u>109年度</u>	<u>108年度</u>
短期員工福利	\$ 332,189	\$ 318,881
退職後福利		
確定提撥計畫	13,243	13,098
確定福利計畫 (附註二十)	<u>1,973</u>	<u>3,105</u>
員工福利費用合計	<u>\$ 347,405</u>	<u>\$ 335,084</u>
依功能別彙總		
營業費用	<u>\$ 347,405</u>	<u>\$ 335,084</u>

(六) 員工酬勞

本公司依章程規定係以當年度扣除分派員工酬勞前之稅前利益以1%~10%提撥員工酬勞。109及108年度員工酬勞分別於110年月日及109年3月12日經董事會決議如下：

估列比例

	<u>109年度</u>	<u>108年度</u>
員工酬勞	1%	1%

金額

	<u>109年度</u>	<u>108年度</u>
員工酬勞	<u>\$ 6,207</u>	<u>\$ 6,691</u>

年度合併財務報告通過發布日後若金額仍有變動，則依會計估計變動處理，於次一年度調整入帳。

108及107年度員工酬勞之實際配發金額與108及107年度合併財務報告之認列金額並無差異。

有關本公司董事會決議之員工酬勞，請至台灣證券交易所「公開資訊觀測站」查詢。

二四、所得稅

(一) 認列於損益之所得稅費用（利益）主要組成項目

	<u>109年度</u>	<u>108年度</u>
當期所得稅		
本年度產生者	\$ 105,632	\$ 130,049
以前年度之調整	<u>-</u>	<u>173</u>
	<u>105,616</u>	<u>130,222</u>
遞延所得稅		
本年度產生者	<u>5,268</u>	<u>752</u>
認列於損益之所得稅費用	<u>\$ 110,900</u>	<u>\$ 130,974</u>

會計所得與所得稅費用之調節如下：

	<u>109年度</u>	<u>108年度</u>
稅前淨利	<u>\$ 701,655</u>	<u>\$ 782,071</u>
稅前淨利按法定稅率計算之		
所得稅費用	\$ 140,331	\$ 156,414
稅上不可減除之費損	1,701	1,804
免稅所得	(36,272)	(36,271)
合併個體適用不同稅率之影響數	5,140	8,854
以前年度之當期所得稅費用		
於本年度之調整	<u>-</u>	<u>173</u>
認列於損益之所得稅費用	<u>\$ 110,900</u>	<u>\$ 130,974</u>

中國地區子公司所適用之稅率為 25%。

(二) 認列於其他綜合損益之所得稅

	<u>109年度</u>	<u>108年度</u>
遞延所得稅		
本年度產生者—確定福利計畫之再衡量數	<u>\$ 606</u>	<u>\$ 2,172</u>

(三) 本期所得稅負債

	109年12月31日	108年12月31日
本期所得稅負債		
應付所得稅	\$ 46,831	\$ 56,196

(四) 遞延所得稅資產與負債

遞延所得稅資產與負債之變動如下：

109 年度

遞延所得稅資產	年初餘額	認列於其他		匯率影響數	年底餘額
		認列於損益	綜合損益		
暫時性差異					
遞延收入	\$ 18,214	(\$ 244)	\$ -	\$ -	\$ 17,970
備抵損失	4,185	(510)	-	58	3,733
存貨跌價損失	703	(20)	-	-	683
應付休假給付	58	78	-	-	136
退休金財稅差異	9,102	(4,198)	-	-	4,904
確定福利退休計畫	20,983	-	606	-	21,589
未實現兌換損失	-	8	-	-	8
	<u>\$ 53,245</u>	<u>(\$ 4,886)</u>	<u>\$ 606</u>	<u>\$ 58</u>	<u>\$ 49,023</u>

遞延所得稅負債	年初餘額	認列於其他		年底餘額
		認列於損益	綜合損益	
暫時性差異				
應收租金	\$ -	\$ 382	\$ -	\$ 382

108 年度

遞延所得稅資產	年初餘額	認列於其他		匯率影響數	年底餘額
		認列於損益	綜合損益		
暫時性差異					
遞延收入	\$ 21,219	(\$ 3,005)	\$ -	\$ -	\$ 18,214
備抵損失	2,128	2,209	-	(152)	4,185
存貨跌價損失	481	222	-	-	703
應付休假給付	100	(42)	-	-	58
退休金財稅差異	9,610	(508)	-	-	9,102
確定福利退休計畫	18,811	-	2,172	-	20,983
	<u>\$ 52,349</u>	<u>(\$ 1,124)</u>	<u>\$ 2,172</u>	<u>(\$ 152)</u>	<u>\$ 53,245</u>

遞延所得稅負債	年初餘額	認列於其他		年底餘額
		認列於損益	綜合損益	
暫時性差異				
未實現兌換利益	\$ 184	(\$ 184)	\$ -	\$ -
應收租金	188	(188)	-	-
	<u>\$ 372</u>	<u>(\$ 372)</u>	<u>\$ -</u>	<u>\$ -</u>

(五) 與投資相關且未認列遞延所得稅負債之暫時性差異彙總金額

截至 109 年及 108 年 12 月 31 日止，與投資子公司有關且未認列為遞延所得稅負債之應課稅暫時性差異分別為 56,715 仟元及 46,195 仟元。

(六) 所得稅核定情形

本公司及合併子公司之營利事業所得稅結算申報，經稅捐稽徵機關核定之差異已列為核定年度所得稅費用，其核定年度情形如下：

	<u>核 定 年 度</u>
本公司	107年度
震旦開發公司	107年度
互盛中國公司	107年度

本公司及合併子公司之營利事業所得稅申報案件，核定結果與申報結果無重大差異。

二五、每股盈餘

用以計算每股盈餘之盈餘及普通股加權平均股數如下：

本年度淨利

	<u>109年度</u>	<u>108年度</u>
歸屬於本公司業主淨利	<u>\$ 568,211</u>	<u>\$ 611,951</u>

股 數

單位：仟股

	<u>109年度</u>	<u>108年度</u>
用以計算基本每股盈餘之普通股加權平均股數	144,496	144,496
具稀釋作用潛在普通股之影響：		
員工酬勞	<u>149</u>	<u>144</u>
用以計算稀釋每股盈餘之普通股加權平均股數	<u>144,645</u>	<u>144,640</u>

若合併公司得選擇以股票或現金發放員工酬勞，則計算稀釋每股盈餘時，假設員工酬勞將採發放股票方式，並於該潛在普通股具有稀釋作用時計入加權平均流通在外股數，以計算稀釋每股盈餘。於次年度決議員工酬勞發放股數前計算稀釋每股盈餘時，亦繼續考量該等潛在普通股之稀釋作用。

二六、非現金交易

合併公司於 109 及 108 年度購置不動產、廠房及設備同時影響現金及非現金項目之投資活動交易如下：

	109年度	108年度
購置不動產、廠房及設備	\$ 1,109,546	\$ 1,328,484
加：應付設備款減少（帳列應付帳款—關係人及其他應付款）	<u>10,407</u>	<u>2,404</u>
購置不動產、廠房及設備支付現金數	<u>\$ 1,119,953</u>	<u>\$ 1,330,888</u>
存貨轉列不動產、廠房及設備	<u>\$ 263,394</u>	<u>\$ 281,864</u>
不動產、廠房及設備轉列存貨	<u>\$ 8,026</u>	<u>\$ 8,187</u>

二七、資本風險管理

合併公司進行資本管理以確保能夠於繼續經營之前提下，藉由將債務及權益餘額最適化，以使股東報酬極大化。

合併公司主要管理階層依照經濟環境及業務考量不定期檢視集團資本結構。合併公司依據主要管理階層之建議並依循法令規定，將藉由支付股利、發行股份及融資等方式平衡整體資本結構。

二八、金融工具

(一) 公允價值之資訊

1. 非按公允價值衡量之金融工具

合併公司管理階層認為非按公允價值衡量之金融資產及金融負債之帳面金額趨近其公允價值。

2. 以重複性基礎按公允價值衡量之金融工具

合併公司下列金融工具公允價值可觀察之程度皆為第一等級。

	109年12月31日	108年12月31日
透過其他綜合損益按公允價值衡量之金融資產		
權益工具投資		
— 國內上市有價證券	<u>\$ 2,687,132</u>	<u>\$ 2,723,404</u>

109 及 108 年度無第一等級與第二等級公允價值衡量間移轉之情形。

(二) 金融工具之種類

	109年12月31日	108年12月31日
<u>金融資產</u>		
按攤銷後成本衡量之金融資產 (註1)	\$ 1,029,639	\$ 523,889
透過其他綜合損益按公允價值衡量之金融資產－權益工具投資	2,687,132	2,723,404
<u>金融負債</u>		
按攤銷後成本衡量 (註2)	2,756,811	2,830,405

註1：餘額係包含現金、應收款項（不含租賃款）、其他應收款及存出保證金等按攤銷後成本衡量之金融資產。

註2：餘額係包含短期借款、應付短期票券、應付帳款、部分其他應付款（不含與員工福利相關之應付款及應付營業稅）、長期借款及存入保證金等按攤銷後成本衡量之金融負債。

(三) 財務風險管理目的與政策

合併公司主要金融工具包括權益工具投資、應收帳款、應付帳款、借款及租賃負債。合併公司之財務管理部門係為各業務單位提供服務，統籌協調進入國內與國際金融市場操作，藉由依照風險程度與廣度分析暴險之內部風險報告監督及管理合併公司營運有關之財務風險。該等風險包括市場風險（包含匯率風險、利率風險及其他價格風險）、信用風險及流動性風險。

1. 市場風險

合併公司之營運活動使合併公司承擔之主要財務風險為外幣匯率變動風險、利率變動風險及其他價格風險。

合併公司有關金融工具市場風險之暴險及其對該等暴險之管理與衡量方式並無改變。

(1) 匯率風險

合併公司於資產負債表日非功能性貨幣計價之貨幣性資產與貨幣性負債帳面金額（包含合併財務報告中已沖銷之非功能性貨幣計價之貨幣性項目），參閱附註三三。

敏感度分析

合併公司主要受到美金匯率波動之影響。

下表敏感度分析係說明 109 及 108 年度當新台幣（功能性貨幣）對各攸關外幣之匯率升值 3% 時，於金融資產／負債貨幣性項目下將產生兌換損失／利益，使稅前淨利減少／增加之金額；當匯率貶值時，其對稅前淨利之影響為反向之同等金額。上述 3% 係為合併公司內部向主要管理階層報告匯率風險時所使用之敏感度比率，亦代表管理階層對外幣匯率之合理可能變動範圍之評估。

損 益	美 金 之 影 響	
	109年度	108年度
	\$ 873	\$ 19

以上損益之影響主要係源自於合併公司資產負債表日尚流通在外且未進行現金流量避險之美金計價之活期存款及購料借款為評估基礎。合併公司於本年度對美金匯率敏感度上升，主係因持有之美金淨負債增加所致。

(2) 利率風險

合併公司於資產負債表日受利率暴險之金融資產及金融負債帳面金額如下：

	109年12月31日	108年12月31日
具公允價值利率風險		
—金融負債	\$ 35,218	\$ 34,308
具現金流量利率風險		
—金融資產	817,564	301,567
—金融負債	520,000	590,000

敏感度分析

下列敏感度分析係依非衍生工具於資產負債表日之利率暴險而決定。合併公司評估所使用之變動率為利率增加／減少 25 基點，此亦代表管理階層對利率之合理可能變動範圍之評估。

若利率增加／減少 25 基點，在所有其他變數維持不變之情況下，合併公司 109 年度之稅前淨利將分別增加／減少 744 仟元，108 年度之稅前淨利將分別減少／增加 721 仟元，主要係因合併公司之活期存款及長期借款利率風險之暴險。

(3) 其他價格風險

合併公司因上市櫃權益證券投資而產生權益價格暴險。

敏感度分析

下列敏感度分析係依資產負債表日之權益價格暴險進行。

若權益價格上漲／下跌 5%，109 及 108 年度稅前其他綜合損益將因透過其他綜合損益按公允價值衡量之金融資產公允價值之變動而分別增加／減少 134,357 仟元及 136,170 仟元。

2. 信用風險

信用風險係指交易對方拖欠合約義務而造成合併公司財務損失之風險。截至資產負債表日，合併公司可能因交易對方未履行義務之最大信用風險暴險主要係來自於合併資產負債表所認列之金融資產帳面金額。

合併公司使用可取得之財務資訊及往來交易記錄對主要客戶進行評等。並持續監督信用暴險以及交易對象之信用評等。

合併公司之信用風險除關係人外，並無集中於合併公司之主要客戶。

3. 流動性風險

合併公司係透過管理及維持足夠部位之現金以支應合併公司營運並減輕現金流量波動之影響。合併公司管理階層監督銀行融資額度使用狀況並確保借款合同條款之遵循。

下表係合併公司已約定還款期間之非衍生金融負債剩餘合約到期分析，係依據合併公司最早可能被要求還款之日期，並以金融負債未折現現金流量編製。

109年12月31日

非衍生金融負債	加權平均有效利率(%)	要求即付或	1至3個月	3個月至1年	1至5年
		短於一個月			
無附息負債		\$ 26,178	\$ 166,463	\$ 24,764	\$ 340,354
租賃負債		2,240	4,285	16,835	11,974
浮動利率工具	0.893%	-	-	-	520,000
固定利率工具	0.866%	<u>1,250,047</u>	<u>399,452</u>	<u>29,553</u>	<u>-</u>
		<u>\$ 1,278,465</u>	<u>\$ 570,200</u>	<u>\$ 71,152</u>	<u>\$ 872,328</u>

108年12月31日

非衍生金融負債	加權平均有效利率(%)	要求即付或	1至3個月	3個月至1年	1至5年
		短於一個月			
無附息負債		\$ 35,840	\$ 180,131	\$ 36,328	\$ 347,496
租賃負債		1,692	3,368	12,204	17,868
浮動利率工具	0.87%	-	-	-	590,000
固定利率工具	1.32%	<u>1,190,200</u>	<u>450,000</u>	<u>410</u>	<u>-</u>
		<u>\$ 1,227,732</u>	<u>\$ 633,499</u>	<u>\$ 48,942</u>	<u>\$ 955,364</u>

融資額度

	109年12月31日	108年12月31日
無擔保銀行額度		
— 已動用金額	\$ 2,031,073	\$ 1,825,880
— 未動用金額	<u>3,520,927</u>	<u>3,976,120</u>
	<u>\$ 5,552,000</u>	<u>\$ 5,802,000</u>
有擔保銀行額度		
— 已動用金額	\$ 198,000	\$ 428,000
— 未動用金額	<u>230,000</u>	<u>-</u>
	<u>\$ 428,000</u>	<u>\$ 428,000</u>

二九、關係人交易

本公司及子公司（係本公司之關係人）間之交易、帳戶餘額、收益及費損於合併時全數予以銷除，故未揭露於本附註。除已於其他附註揭露外，合併公司與其他關係人間之交易如下。

(一) 關係人名稱及其關係

關 係 人 名 稱	與 合 併 公 司 之 關 係
震旦行股份有限公司（震旦行）	具重大影響之投資者
宜陸開發股份有限公司（宜陸）	其他關係人
震旦國際股份有限公司（震旦國際）	其他關係人
震旦電信股份有限公司（震旦電信）	其他關係人
金儀股份有限公司（金儀）	其他關係人
上海震旦辦公自動化銷售有限公司（AOA）	其他關係人
震喜家具有限公司（震喜）	其他關係人
震旦博物館	其他關係人
上海震旦辦公設備有限公司（AOE）	其他關係人
震旦（中國）有限公司（AOF）	其他關係人
震旦云（上海）科技有限公司	其他關係人
康鈦科技股份有限公司（康鈦）	其他關係人
通業技研股份有限公司（通業）	其他關係人
震旦（江蘇）企業發展有限公司（震旦江蘇）	其他關係人

(二) 營業收入

關 係 人 類 別 / 名 稱	109年度	108年度
其他關係人	\$ 4,719	\$ 33,599
具重大影響之投資者	440	388
	<u>\$ 5,159</u>	<u>\$ 33,987</u>

合併公司銷售予關係人，係以市價為交易價格之參考基礎，貨款大多以1~2個月收現為原則。

(三) 進 貨

關 係 人 類 別 / 名 稱	109年度	108年度
AOA	\$ 984,635	\$ 1,083,567
具重大影響之投資者	7,279	6,545
其他關係人	264	911
	<u>\$ 992,178</u>	<u>\$ 1,091,023</u>

向關係人進貨（含計張服務成本），以市價為交易價格之參考基礎，貨款大多以1~4個月付現為原則。

(四) 營業費用

關係人類別 / 名稱	109年度	108年度
AOA	\$ 207,367	\$ 124,663
震旦行	74,620	73,698
其他關係人	<u>10,134</u>	<u>9,662</u>
	<u>\$ 292,121</u>	<u>\$ 208,023</u>

營業費用主要係支付予關係人物流理貨費用、委託業務仲介之佣金支出、營運諮詢顧問服務之行銷及勞務報酬支出。

(五) 其他收入

關係人類別 / 名稱	109年度	108年度
具重大影響之投資者	\$ 2,276	\$ 2,278
其他關係人	<u>10</u>	<u>15</u>
	<u>\$ 2,286</u>	<u>\$ 2,293</u>

(六) 應收關係人款項

帳列項目	關係人類別 / 名稱	109年12月31日	108年12月31日
應收帳款	其他關係人	<u>\$ 19</u>	<u>\$ 24</u>
應收租賃款	震旦行	\$ 41,537	\$ 46,491
	金儀	23,412	23,892
	其他關係人	<u>66</u>	<u>82</u>
		<u>\$ 65,015</u>	<u>\$ 70,465</u>
其他應收款	具重大影響之投資者	859	1,683
	其他關係人	801	1,349
	AOA	<u>34</u>	<u>6,298</u>
		<u>\$ 1,694</u>	<u>\$ 9,330</u>

上述應收款項主係合併公司委託關係人向承租人代收其租金後，由關係人按月轉付或開票將收取款項轉付予合併公司。

(七) 應付關係人款項

帳列項目	關係人類別 / 名稱	109年12月31日	108年12月31日
應付帳款	震旦行	\$ 63,415	\$ 67,879
	金儀	39,069	36,426
	AOA	-	55
	其他關係人	-	150
		<u>\$ 102,484</u>	<u>\$ 104,510</u>
其他應付款	具重大影響之投資者	\$ 5,260	\$ 4,923
	AOA	4,157	15,395
	其他關係人	-	33
		<u>\$ 9,417</u>	<u>\$ 20,351</u>

上述應付帳款主要係合併公司向關係人購入資產供營業及資本租賃使用所產生。

(八) 取得不動產、廠房及設備

關係人類別 / 名稱	109年度	108年度
AOA	\$ 563,453	\$ 767,104
震旦行	355,844	363,737
金儀	211,477	203,781
	<u>\$ 1,130,774</u>	<u>\$ 1,334,622</u>

合併公司向關係人購入資產供營業及融資租賃使用，係購入當月起算2~4個月付款，交易價格則參酌市場行情。

(九) 處分不動產、廠房及設備

	109年度		108年度	
	出售價款	處分損失	出售價款	處分損失
AOA	\$ 279,272	(\$ 34,322)	\$ 337,167	(\$ 14,434)
震旦行	34,811	(7,650)	35,765	(7,436)
金儀	28,710	(1,551)	24,697	(5,155)
其他關係人	-	-	35	(816)
	<u>\$ 342,793</u>	<u>(\$ 43,523)</u>	<u>\$ 397,664</u>	<u>(\$ 27,841)</u>

上列交易之交易價格係參酌市場行情。

(十) 承租協議

關係人類別 / 名稱	109年度	108年度
取得使用權資產		
震旦國際	\$ 10,097	\$ 2,766
震旦行	213	-
	<u>\$ 10,310</u>	<u>\$ 2,766</u>

帳列項目	關係人類別 / 名稱	109年12月31日	108年12月31日
租賃負債—流動	震旦國際	\$ 9,396	\$ 2,284
	具重大影響之投資者	71	42
		<u>\$ 9,467</u>	<u>\$ 2,326</u>
租賃負債—非流動	具重大影響之投資者	\$ 113	\$ -
	震旦國際	-	105
		<u>\$ 113</u>	<u>\$ 105</u>

關係人類別 / 名稱	109年度	108年度
利息費用		
震旦國際	\$ 75	\$ 36
具重大影響之投資者	1	1
	<u>\$ 76</u>	<u>\$ 37</u>
租賃費用		
震旦國際	<u>\$ 15</u>	<u>\$ 15</u>

合併公司於 109 及 108 年度分別向關係人承租辦公室，租賃期間為 1~3 年，租金按月支付且其條件與一般客戶無重大差異。

(十一) 其他

資產負債表日之存出保證金屬關係人交易之餘額如下：

帳列項目	關係人類別 / 名稱	109年12月31日	108年12月31日
存出保證金	震旦國際	<u>\$ 1,469</u>	<u>\$ 1,469</u>
存入保證金	具重大影響之投資者	<u>\$ 566</u>	<u>\$ 566</u>

(十二) 主要管理階層薪酬

	109年度	108年度
短期員工福利	\$ 11,870	\$ 8,331
退職福利	472	154
	<u>\$ 12,342</u>	<u>\$ 8,485</u>

董事及其他主要管理階層之薪酬係由薪酬委員會依照個人績效及市場趨勢決定。

三十、質抵押之資產

合併公司下列資產業經提供為向銀行借款之擔保品：

	內 容	109年12月31日	108年12月31日
投資性不動產	土地、房屋及建築	<u>\$ 239,082</u>	<u>\$ 242,623</u>
採用權益法之投資	震旦開發股票 8,400 仟股 (註)	<u>\$ 196,431</u>	<u>\$ 195,595</u>

註：業已合併沖銷。

三一、重大或有負債及未認列之合約承諾

除其他附註所述者外，合併公司於資產負債表日有下列重大承諾事項及或有事項：

- (一) 109年及108年12月31日合併公司已開立未使用信用狀金額分別為美金 679 仟元及美金 442 仟元；金融機構為合併公司開立之履約保證函分別為 10,100 仟元及 10,000 仟元。
- (二) 109年及108年12月31日合併公司為應付短期票券及長短期借款額度所開立予金融機構之保證票據合計分別為 5,580,000 仟元及 5,830,000 仟元。
- (三) 合併公司重要契約揭露如下：

契約性質	當事人	契約起迄日期	主要內容	限制條款
長期供銷契約	亞太理光 台灣理光	109.04.01~ 110.03.31 (註)	多功能數位機(亞太理光);雷射印表機、 投影機及其他產品 (台灣理光)	1. 有競業禁止條款 2. 限台灣區域銷售

註：期滿雙方無異議即自動展延一年。

三二、重大之期後事項：無。

三三、具重大影響之外幣資產及負債資訊

以下資訊係按合併公司各個體功能性貨幣以外之外幣彙總表達，所揭露之匯率係指該等外幣換算至功能性貨幣之匯率。具重大影響之外幣資產及負債如下：

		109年12月31日						
		外	幣	匯	率	新	台	幣
<u>外幣資產</u>								
<u>貨幣性項目</u>								
美金		\$	17	28.43	(美金：新台幣)	\$	486	
<u>外幣負債</u>								
<u>貨幣性項目</u>								
美金			1,038	28.53	(美金：新台幣)		29,600	
		108年12月31日						
		外	幣	匯	率	新	台	幣
<u>外幣負債</u>								
<u>貨幣性項目</u>								
美金		\$	21	30.03	(美金：新台幣)	\$	618	

具重大影響之未實現外幣兌換損益如下：

		109年度		108年度	
外	幣	匯	未實現淨兌換 (損) 益	匯	未實現淨兌換 (損) 益
美金		1: 29.549 (美元：新台幣)	(\$ 40)	1: 30.912 (美元：新台幣)	(\$ 920)

三四、附註揭露事項

(一) 重大交易事項：

1. 資金貸與他人：無。
2. 為他人背書保證：無。
3. 期末持有有價證券情形（不包含投資子公司）：附表一。
4. 累積買進或賣出同一有價證券之金額達新臺幣 3 億元或實收資本額 20% 以上：附表二。
5. 取得不動產之金額達新臺幣 3 億元或實收資本額 20% 以上：無。
6. 處分不動產之金額達新臺幣 3 億元或實收資本額 20% 以上：無。
7. 與關係人進、銷貨之金額達新臺幣 1 億元或實收資本額 20% 以上：附表三。

8. 應收關係人款項達新臺幣 1 億元或實收資本額 20% 以上：無。
9. 從事衍生工具交易：無。
10. 其他：母子公司間及各子公司間之業務關係及重要交易往來情形及金額：附表四。

(二) 轉投資事業相關資訊：附表五。

(三) 大陸投資資訊：

1. 大陸被投資公司名稱、主要營業項目、實收資本額、投資方式、資金匯出入情形、持股比例、投資損益、期末投資帳面金額、已匯回投資損益及赴大陸地區投資限額：附表六。
2. 與大陸被投資公司直接或間接經由第三地區所發生下列之重大交易事項，及其價格、付款條件、未實現損益：附表七。

(四) 主要股東資訊：股權比例達 5% 以上之股東名稱、持股數額及比例：附表八。

三五、部門資訊

(一) 部門收入與營運結果

提供給主要營運決策者用以分配資源及評量部門績效之資訊，著重於以公司別衡量，合併公司之應報導部門為互盛公司、震旦開發公司及互盛（中國）公司，各公司主要從事事務機器、傳真機及通訊商品之買賣、進口、修理、出租業務。

合併公司營業單位之收入與營運結果依應報導部門分析如下：

	互	盛	震 旦 開 發	互盛(中國)	消除部門間 收入及損益	合 計
<u>109 年度</u>						
來自外部客戶收入	\$ 1,206,958	\$ 877,426	\$ 1,965,994	\$ -	\$ 4,050,378	
部門間收入	202,809	-	-	(202,809)	-	
收入合計	<u>\$ 1,409,767</u>	<u>\$ 877,426</u>	<u>\$ 1,965,994</u>	<u>(\$ 202,809)</u>	<u>\$ 4,050,378</u>	
部門(損)益	<u>\$ 614,445</u>	<u>\$ 311,069</u>	<u>\$ 102,807</u>	<u>(\$ 326,666)</u>	<u>\$ 701,655</u>	
<u>108 年度</u>						
來自外部客戶收入	\$ 1,211,603	\$ 887,182	\$ 2,225,899	\$ -	\$ 4,324,684	
部門間收入	193,075	-	-	(193,075)	-	
收入合計	<u>\$ 1,404,678</u>	<u>\$ 887,182</u>	<u>\$ 2,225,899</u>	<u>(\$ 193,075)</u>	<u>\$ 4,324,684</u>	
部門(損)益	<u>\$ 662,360</u>	<u>\$ 297,197</u>	<u>\$ 177,087</u>	<u>(\$ 354,573)</u>	<u>\$ 782,071</u>	

部門間銷貨係依市價計價。

(二) 部門總資產

	<u>109年12月31日</u>	<u>108年12月31日</u>
互 盛	\$ 2,032,940	\$ 2,105,326
震旦開發	3,417,679	3,484,001
互盛(中國)	<u>2,497,427</u>	<u>2,410,670</u>
合併資產總額	<u>\$ 7,948,046</u>	<u>\$ 7,999,997</u>

互盛股份有限公司及子公司
 期末持有有價證券情形
 民國 109 年 12 月 31 日

附表一

單位：新台幣仟元／仟股

持有之公司	有價證券種類及名稱	與有價證券發行人之關係	帳列科目	期末				備註
				股數	帳面金額	持股比例%	市價(註1)	
互盛股份有限公司	股票 震旦行股份有限公司	對本公司之投資採權益法評價之公司	透過其他綜合損益按公允價值衡量之金融資產—流動	9,435	\$ 838,788	3.99	\$ 838,788	
震旦開發股份有限公司	股票 震旦行股份有限公司	震旦行係對本公司採權益法評價之公司。震旦開發係本公司之子公司。	透過其他綜合損益按公允價值衡量之金融資產—流動	12,610	1,121,018	5.34	1,121,018	
			透過其他綜合損益按公允價值衡量之金融資產—非流動	8,181	727,326	3.46	727,326	

註 1：有公開市價者之市價金額，股票係指 109 年 12 月 31 日之收盤價。

註 2：投資子公司相關資訊，請參閱附表五及附表六。

互盛股份有限公司及子公司
 累積買進或賣出同一有價證券之金額達新臺幣 3 億元或實收資本額 20% 以上
 民國 109 年 1 月 1 日至 12 月 31 日

附表二

單位：仟元／仟股（除特別註明者外）

買、賣之公司	有價證券種類及名稱	帳列科目	交易對象	關係	交易幣別	期初		本期重分類		買入		賣出		帳面成本	處分損益	本期其他增(減)		期末	
						仟股數或受益權 仟單位數	金額	仟股數或受益權 仟單位數	金額	仟股數或受益權 仟單位數	金額	仟股數或受益權 仟單位數	金額			仟股數或受益權 仟單位數	金額	類	類
互盛(中國)有限公司	結構性存款	透過損益按公允價值之金融資產—流動	永豐銀行	無	人民幣	-	\$ -	-	\$ -	-	\$ 130,000	-	\$ 130,957	\$ 130,000	\$ 957	-	\$ -	-	-
	金雪球	透過損益按公允價值之金融資產—流動	興業銀行	無	人民幣	-	-	-	-	-	100,000	-	100,878	100,000	878	-	-	-	-

互盛股份有限公司及子公司

與關係人進、銷貨之金額達新臺幣 1 億元或實收資本額 20% 以上

民國 109 年 1 月 1 日至 12 月 31 日

附表三

單位：新台幣仟元

進（銷）貨之公司	交易對象	關係	交易情形				交易條件與一般交易不同之情形及原因		應收（付）票據、帳款		備註
			進（銷）貨金額	佔總進（銷）貨之比率 %	授信期間	單價	授信期間	餘額	佔總應收（付）票據、帳款之比率 %（註 6）		
互盛股份有限公司	震旦開發股份有限公司	子公司	銷貨	(\$ 202,809)	14%	貨款皆以隔月收現為原則	以市價為交易價格之參考基礎，並無重大差異	貨款皆以隔月收現為原則	\$ 32,501	19%	註 7
震旦開發股份有限公司	互盛股份有限公司	子公司	進貨	202,809	註 1	進貨皆以隔月付現為原則	以市價為交易價格之參考基礎，並無重大差異	進貨皆以隔月付現為原則	(32,501)	(24%)	註 7
"	震旦行股份有限公司	對本公司採權益法評價之公司	進貨	355,698	註 2	"	"	"	(63,262)	(47%)	
"	金儀股份有限公司	該公司為震旦行之子公司	進貨	211,477	註 3	"	"	"	(39,069)	(29%)	
互盛（中國）有限公司	上海震旦辦公自動化銷售有限公司	該公司為震旦行之曾曾孫公司	進貨	563,453	註 4	進貨皆以 4 個月付現為原則	以市價為交易價格之參考基礎，並無重大差異	進貨皆以 4 個月付現為原則	-	-	
"	"	"	進貨	984,635	註 5	"	"	"	-	-	

註 1：本公司對震旦開發股份有限公司之銷貨，震旦開發股份有限公司帳列不動產、廠房及設備。

註 2：震旦行股份有限公司對震旦開發股份有限公司之銷貨，震旦開發股份有限公司帳列不動產、廠房及設備。

註 3：金儀股份有限公司對震旦開發股份有限公司之銷貨，震旦開發股份有限公司帳列不動產、廠房及設備。

註 4：上海震旦辦公自動化銷售有限公司對互盛（中國）有限公司之銷貨，互盛（中國）有限公司帳列不動產、廠房及設備。

註 5：上海震旦辦公自動化銷售有限公司對互盛（中國）有限公司之銷貨，互盛（中國）有限公司帳列服務成本。

註 6：上述比率係與關係人之應收（付）票據、帳款餘額佔轉投資公司帳列之總應收（付）票據、帳款餘額之比率計算。

註 7：於編製合併財務報表時，業已合併沖銷。

互盛股份有限公司及子公司
 母子公司間及各子公司間之業務關係及重要交易往來情形及金額
 民國 109 年 1 月 1 日至 12 月 31 日

附表四

單位：新台幣仟元

編 號	交 易 人 名 稱	交 易 往 來 對 象	與 交 易 人 之 關 係	交 易 往 來 情 形			
				科 目	金 額 (註)	交 易 條 件	佔 合 併 總 營 收 或 總 資 產 之 比 率
0	互盛股份有限公司	震旦開發股份有限 公司	本公司對子公司	銷貨收入	\$ 202,809	以市價為交易價格之參考 基礎，並無重大差異	5%
				其他收入	9,519	以市價為交易價格之參考 基礎，並無重大差異	-
				進 貨	31,796	進貨以 2 個月付現為原則	1%
				應收帳款	32,501	隔月收現為原則	-
				應付帳款	1,788	隔月付現為原則	-
				其他應付款	23,386	隔月付現為原則	-

註：於編製本合併財務報告時，業已合併沖銷上述交易。

互盛股份有限公司及子公司
被投資公司資訊、所在地區...等相關資訊
民國 109 年 1 月 1 日至 12 月 31 日

附表五

單位：新台幣仟元／仟股

投資公司名稱	被投資公司名稱	所在地區	主要營業項目	原始投資金額		期 末 持 有			被投資公司 本年度損益	本年度認列之 投資損益	本年度被投資公司 股利分派情形		備 註
				本 期 期 末	去 年 年 底	股 數	比 率 %	帳 面 金 額			股 票 股 利	現 金 股 利	
互盛股份有限公司	震旦開發股份有限公司	台 灣	(1)事務機器之進出口買賣及租賃、修理業務；(2)前項產品之再租賃業務；(3)碳粉、鐵粉、卡片、滾筒、紙張之進出口買賣業務。	\$ 865,491	\$ 865,491	119,237	100	\$ 2,788,312	\$ 274,063	\$ 274,063	\$ -	\$ 238,474	子 公 司

註：於編製合併財務報告時，業已合併沖銷。

互盛股份有限公司及子公司
大陸投資資訊
民國 109 年 1 月 1 日至 12 月 31 日

附表六

1. 大陸被投資公司名稱、主要營業項目、實收資本額、投資方式、資金匯出入、持股比例、投資損益、投資帳面價值及匯回投資損益情形：

單位：新台幣仟元、人民幣仟元或美金仟元

大陸被投資公司名稱	主要營業項目	實收資本額	投資方式	本期期初自台灣匯出累積投資金額	本期匯出或收回投資金額		本期期末自台灣匯出累積投資金額	被投資公司本期損益	本公司直接或間接投資之持股比例 %	本期認列投資(損)益(註 2)	期末投資帳面價值	截至本期止已匯回台灣之投資收益
					匯出	收回						
互盛(中國)有限公司	事務機器之銷售、維修服務及租賃等業務。	\$ 1,922,054 (RMB\$ 400,000)	註 1 (一)、(三)	\$ 1,339,010 (US\$ 2,885 RMB\$ 262,000)	\$ -	\$ -	\$ 1,339,010 (US\$ 2,885 RMB\$ 262,000)	\$ 75,147	70	\$ 52,603	\$ 1,498,016	\$ -

2. 赴大陸地區投資限額：

本期期末累計自台灣匯出赴大陸地區投資金額(註 3)	經濟部投審會核准投資金額(註 3)	依經濟部投審會規定赴大陸地區投資限額(註 4)
\$ 1,339,010 (US\$ 2,885) (RMB\$ 262,000)	\$ 1,489,900 (RMB\$ 310,000)	\$ 2,893,097

註 1：投資方式區分為下列三種，標示種類別即可：

- (一)直接赴大陸地區從事投資。
- (二)透過第三地區公司再投資大陸。
- (三)其他方式(由第三地區匯款投資)。

註 2：本期認列投資損益欄中：

- (一)若屬籌備中，尚無投資損益者，應予註明。
- (二)投資損益認列基礎分為下列三種，應予註明。
 1. 經與中華民國會計師事務所所有合作關係之國際性會計師事務所查核。
 2. 經台灣母公司簽證會計師查核之財務報表。
 3. 其他。

註 3：係依經濟部投審會核准當時之匯率計算。本期期末累計自台灣匯出赴大陸地區投資原幣金額並未超過經投審會核准投資原幣金額。

註 4：合併公司 109 年 12 月 31 日之淨值為新台幣 4,821,828 仟元，依「大陸地區從事投資或技術合作審查原則」伍、九規定，限額計算式為 4,821,828 仟元×60%=2,893,097 仟元。

五盛股份有限公司及子公司

與大陸被投資公司直接或間接經由第三地區所發生下列之重大交易事項，及其價格、付款條件、未實現損益及其他相關資訊

民國 109 年 1 月 1 日至 12 月 31 日

附表七

單位：新台幣仟元

大陸被投資公司名稱	本公司與關係人之關係	交易類型	金額	交易條件			應收(付)票據及帳款		未實現損益	備註
				價格	付款條件	與一般交易之比較	餘額	百分比(%)		
互盛(中國)有限公司	子公司	進貨	\$ 563,453	參酌市場行情計價	4個月內付款	無重大差異	-	-	\$ -	
		進貨	984,635	"	"	"	-	-	-	

註 1：上述比率係與關係人之應收(付)票據及帳款餘額佔本公司之總應收(付)票據及帳款餘額之比率計算。

互盛股份有限公司

主要股東資訊

民國 109 年 12 月 31 日

附表八

主 要 股 東 名 稱	股 份	
	持有股數 (股)	持股比例 (%)
震旦行股份有限公司	47,010,591	32.53
震旦國際股份有限公司	39,359,689	27.23
金儀股份有限公司	11,170,023	7.73
尼盛投資股份有限公司	8,082,000	5.59

註 1：本表主要股東資訊係由集保公司以當季季底最後一個營業日，計算股東持有公司已完成無實體登錄交付（含庫藏股）之普通股及特別股合計達 5% 以上資料。本公司合併財務報告所記載股本與實際已完成無實體登錄交付股數，可能因編製計算基礎不同或有差異。

註 2：上開資料如屬股東將持股交付信託，係以受託人開立信託專戶之委託人個別分戶揭示。至於股東依據證券交易法令辦理持股超過 10% 之內部人股權申報，其持股包括本人持股加計其交付信託且對信託財產具有運用決定權股份等，有關內部人股權申報資料請參閱公開資訊觀測站。